資料０４

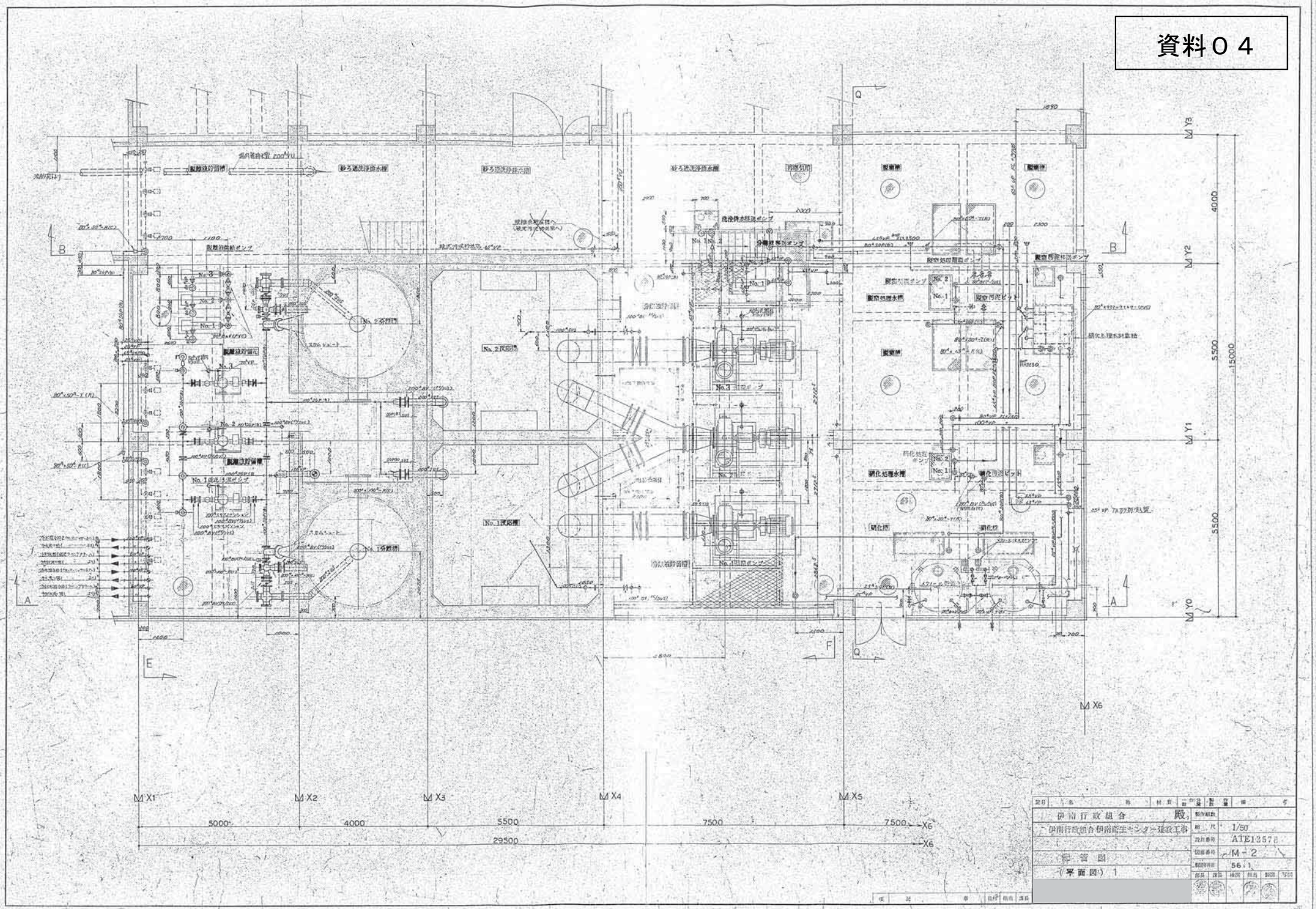

伊南行政組合 殿	製作組数
伊南行政組合伊南衛生センター建設工事	縮尺 1/50
	設計番号 ATE13578
保管図	図面番号 M-2
(平面図) 1	製図年月日 56.1

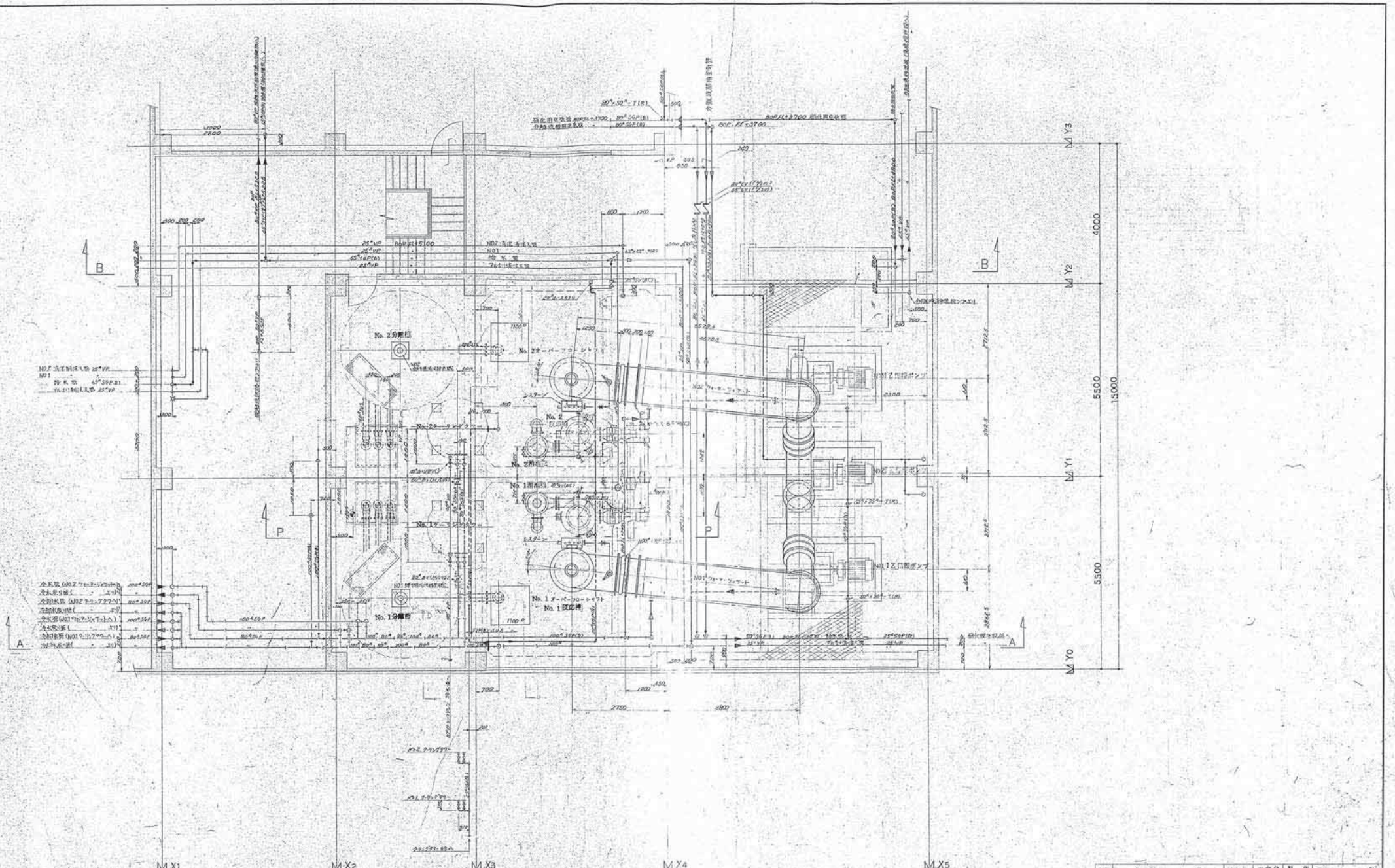
No. 2分離槽
No. 2オーバーフローシュート
No. 2濃縮槽
No. 1濃縮槽
No. 1オーバーフローシュート
No. 1汚泥槽
No. 1分離槽
No. 2汚泥槽
No. 1汚泥槽
No. 2汚泥ポンプ
No. 1汚泥ポンプ
B
P
A
Y3
Y2
Y1
Y0
X1
X2
X3
X4
X5
4000
5500
5500
15000
5000
4000
5500
7500
22000
伊南行政組合 殿
伊南行政組合伊南衛生センター建設工事
配管図
(平面図) 2
1/50
AXE13578
M-3
56.1

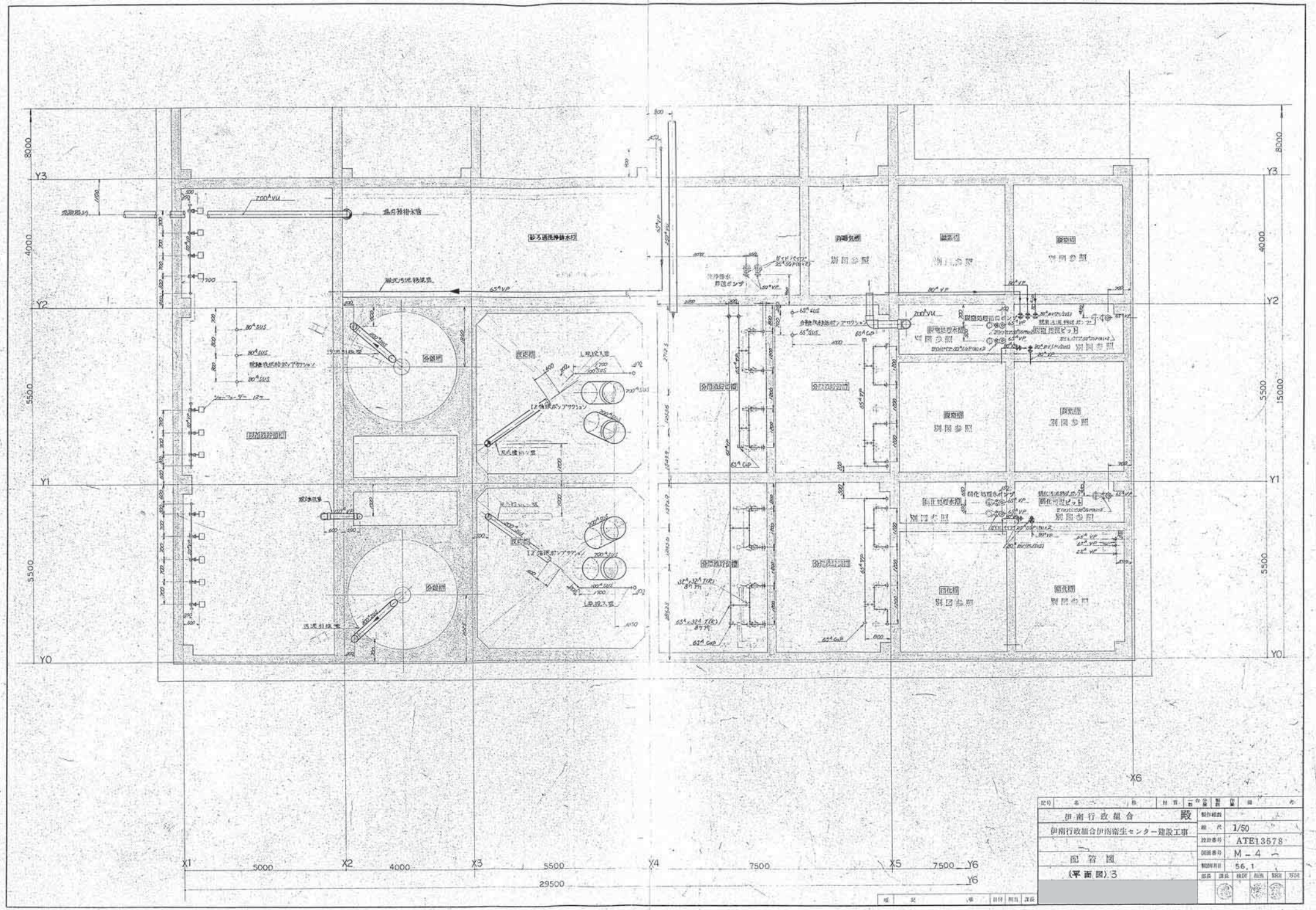

伊南行政組合 殿	製作組数		
伊南行政組合伊南衛生センター建設工事	縮尺	1/50	
	設計番号	ATE13578	
配管図	図面番号	M－4	
(平面図) 3	製図年月日	56.1	
	部長	課長	係長	担当	製図	浄図

25-3

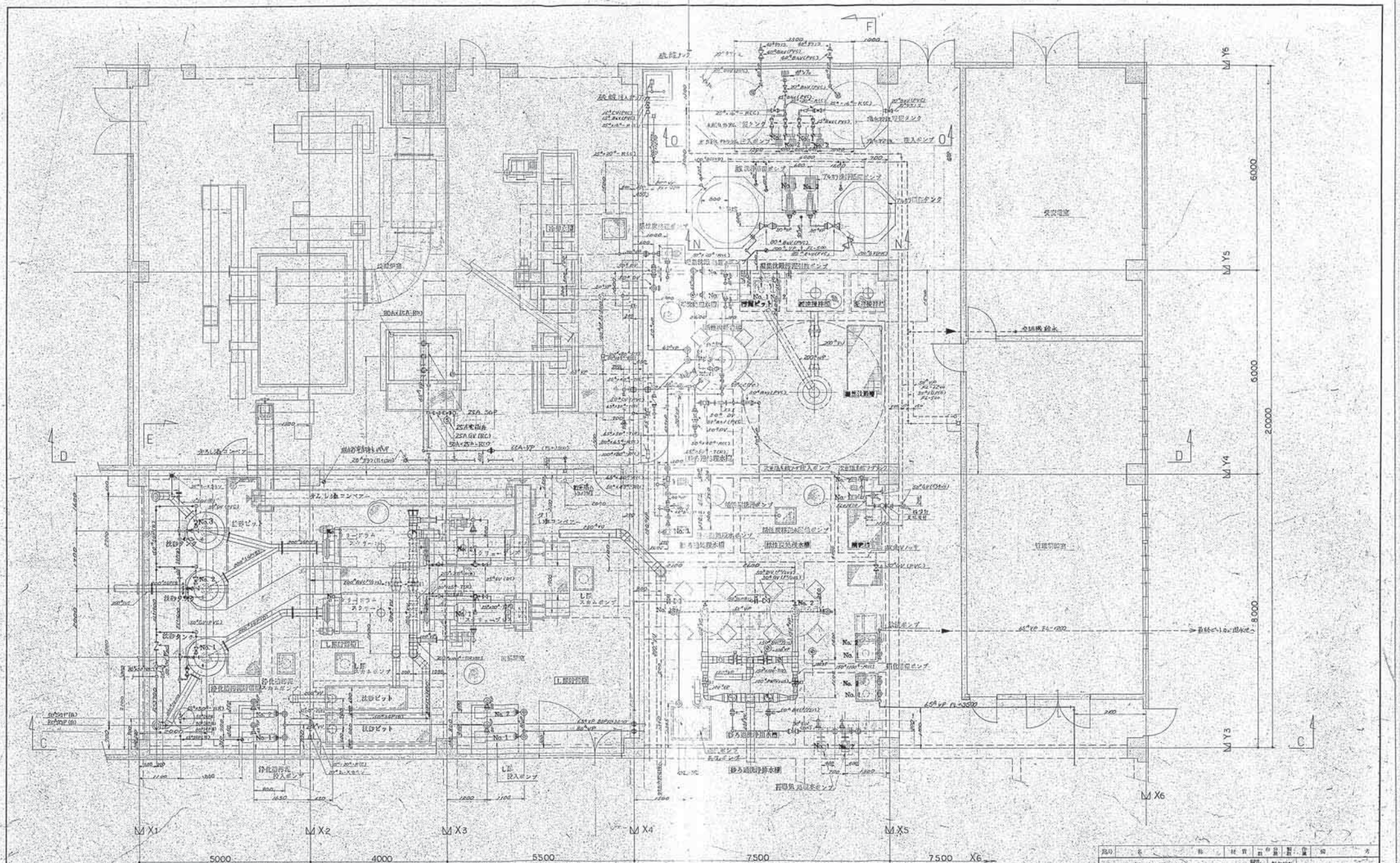

品名	名称	材質	寸法	製作数	重量	備考
	伊南行政組合 殿			製作組数		
	伊南行政組合伊南衛生センター建設工事			縮尺	1/60	
				設計番号	ATE13578	
	配管図			図面番号	M-5	
	(平面図) 4			製図年月日	56.1	

印	記	事	年月日	担当	課長

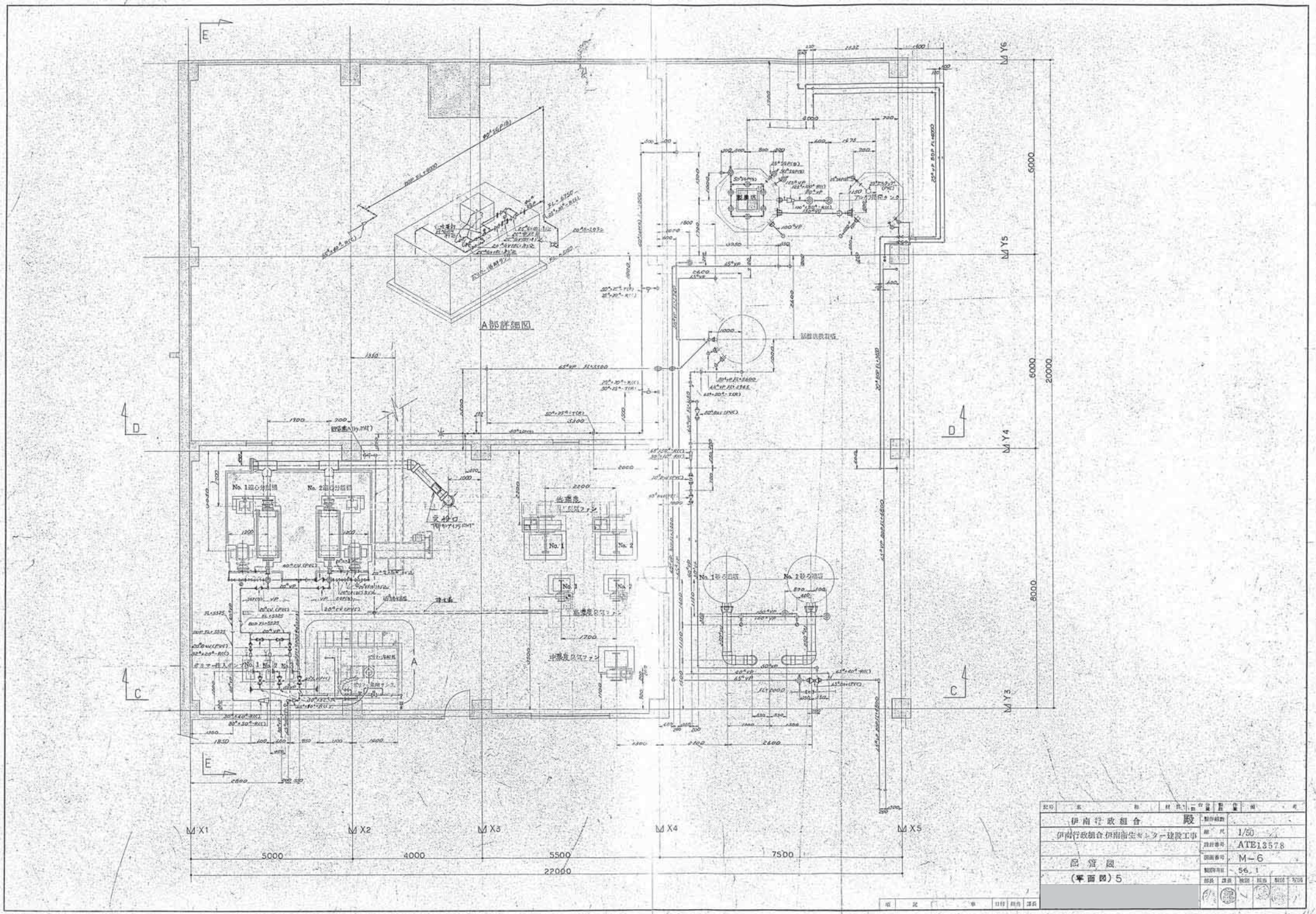
A部詳細図
No. 1脱水分離機
No. 2脱水分離機
No. 1
No. 2
No. 1砂分離機
No. 2砂分離機
Y6
Y5
Y4
Y3
X1
X2
X3
X4
X5
5000
4000
5500
7500
22000
6000
6000
8000
20000
伊南行政組合 殿
伊南行政組合伊南衛生センター建設工事
配管図
(平面図) 5
1/50
ATE13578
M-6
56. 1

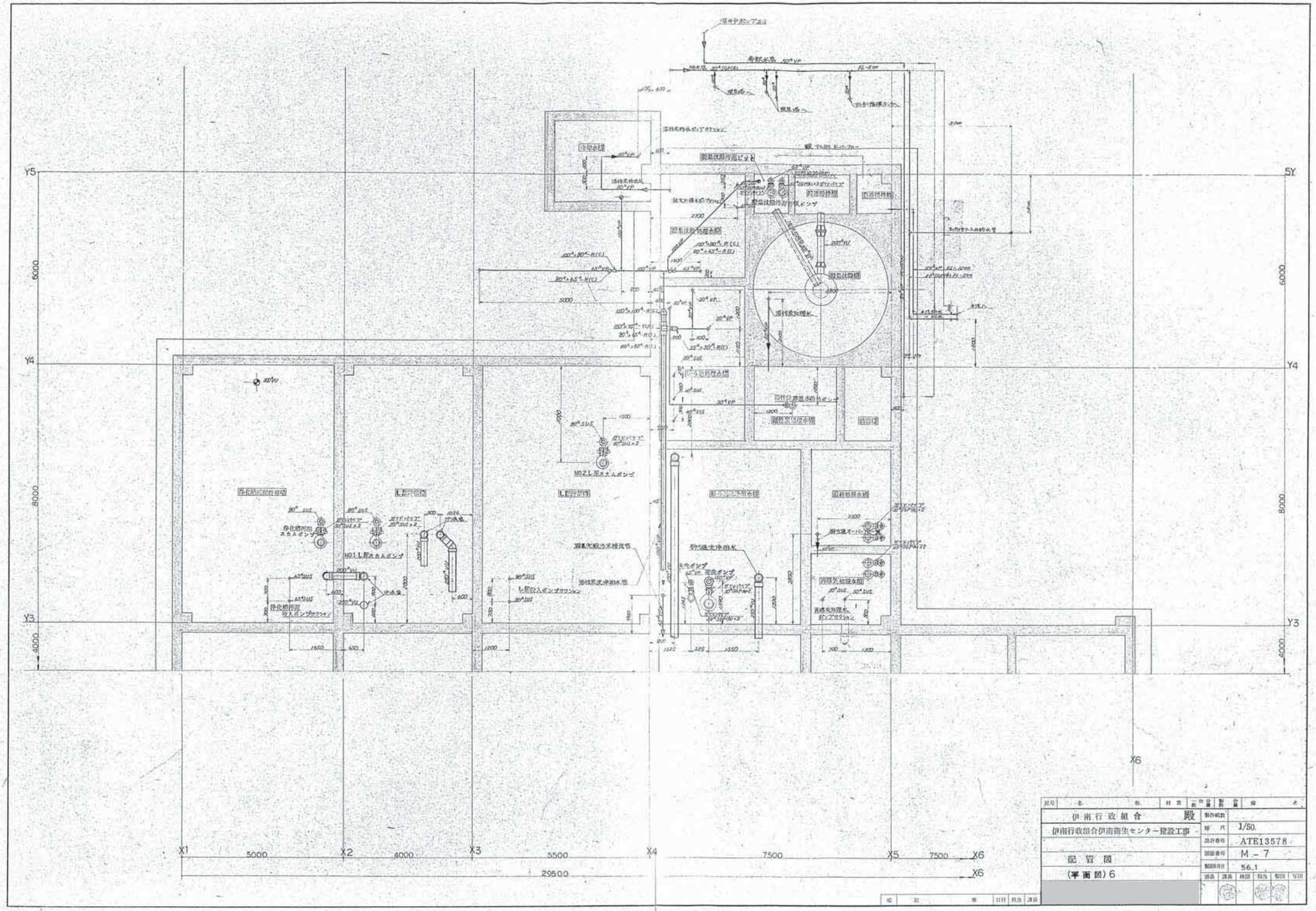
Y5
Y4
Y3
X1
X2
X3
X4
X5
X6
5000
4000
5500
7500
7500
29500
6000
8000
4000
冷却水槽
濃縮汚泥貯留ピット
濃縮汚泥処理水槽
濃縮汚泥槽
活性炭処理水
活性炭処理水槽
活性炭処理水槽
活性炭処理水槽
NO2L原水ポンプ
NO1L原水ポンプ
L系受水槽
L系受水槽
L系受水槽
L系受水槽
砂ろ過処理水槽
砂ろ過処理水槽
消毒処理水槽
消毒処理水槽
消毒処理水
ポンプサクション
砂ろ過処理水冷却水
活性炭処理水冷却水槽
濃縮汚泥ろ液排水管
L系投入ポンプサクション
浄化槽用原水ポンプ
浄化槽用原水槽
浄化槽用原水槽
浄化槽用原水槽

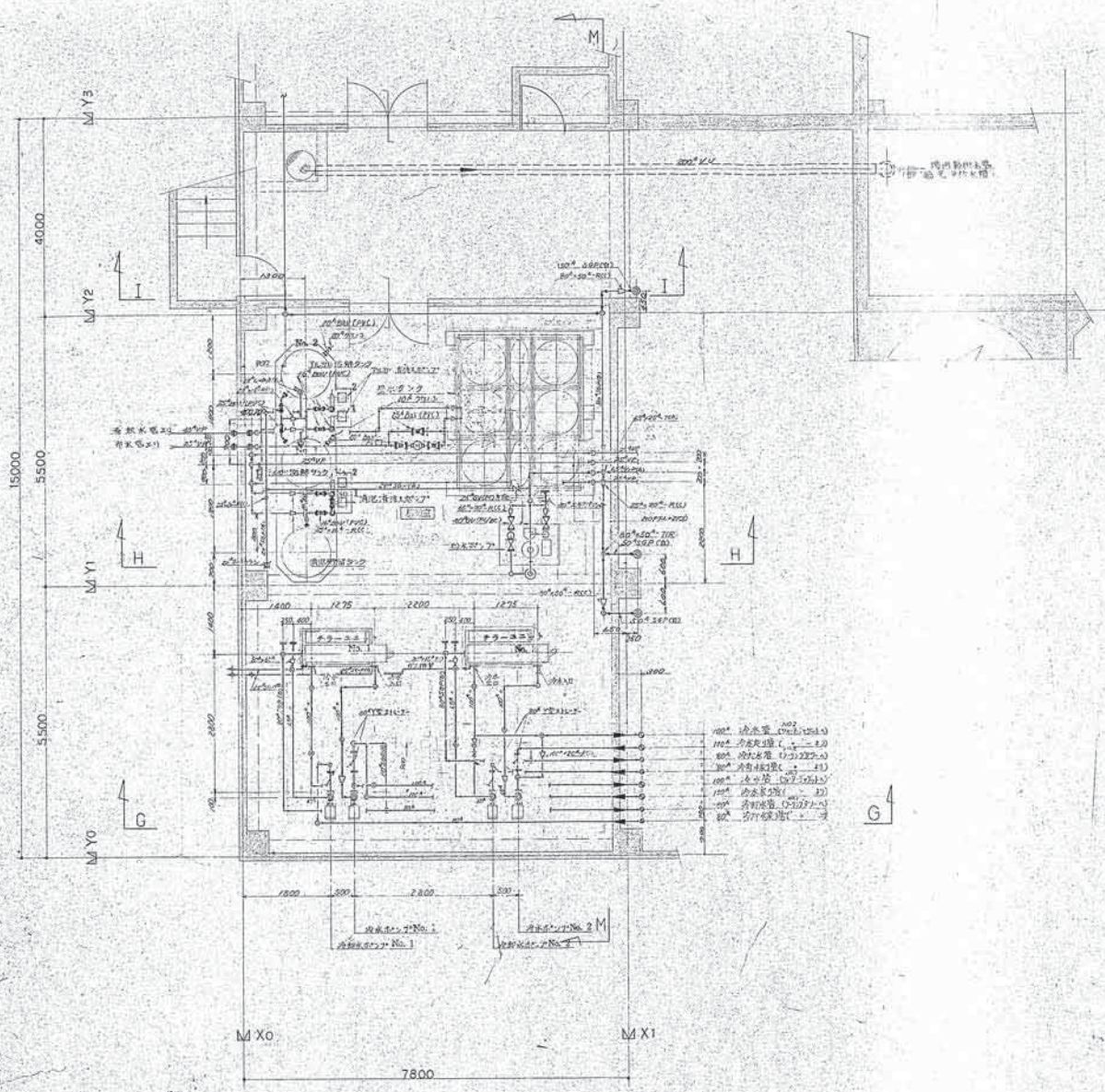

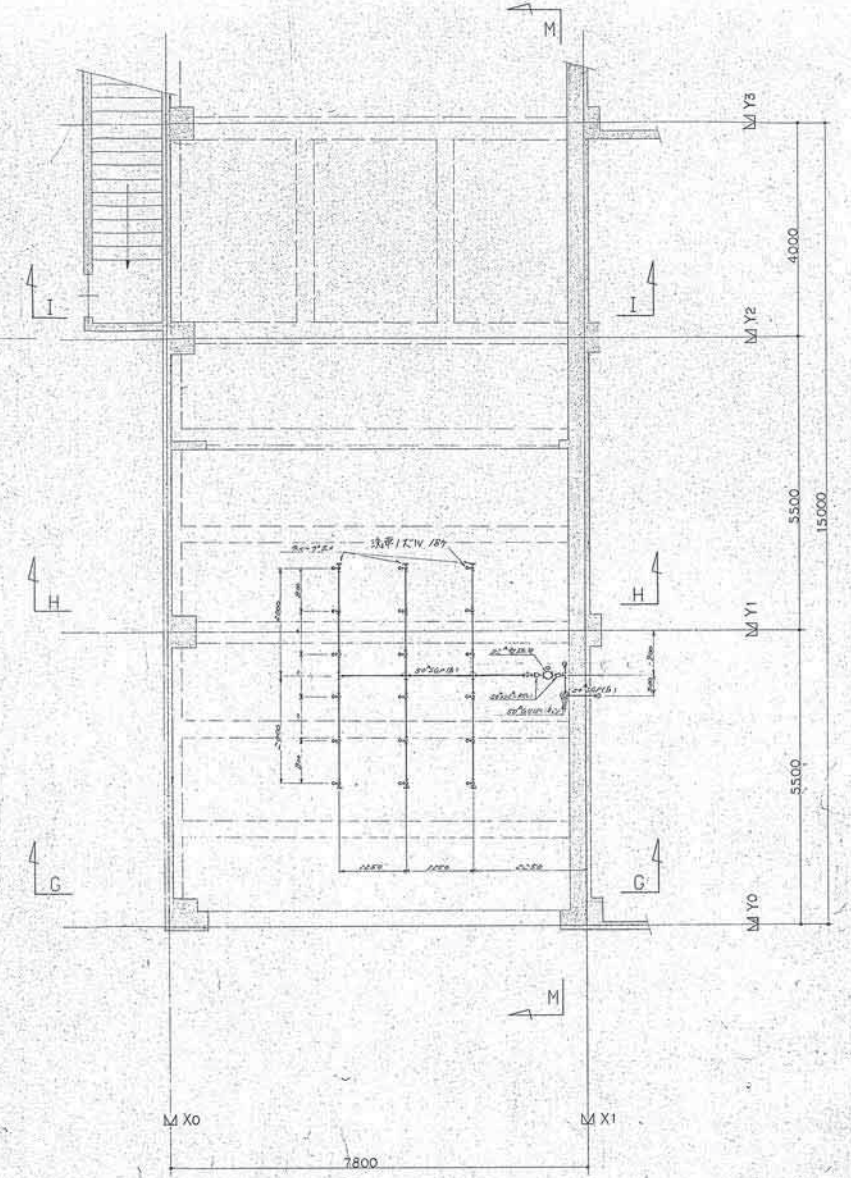

記号	名称	材質	寸法	数量	備考
	伊南行政組合 殿				
	伊南行政組合伊南衛生センター建設工事				
	配管図 (平面図)7				

製作組数	
縮尺	1/50
設計番号	ATE13578
図面番号	M－8
制図年月日	'56.1

部長	課長	検図	担当	製図	受図

備考	日付	担当	課長

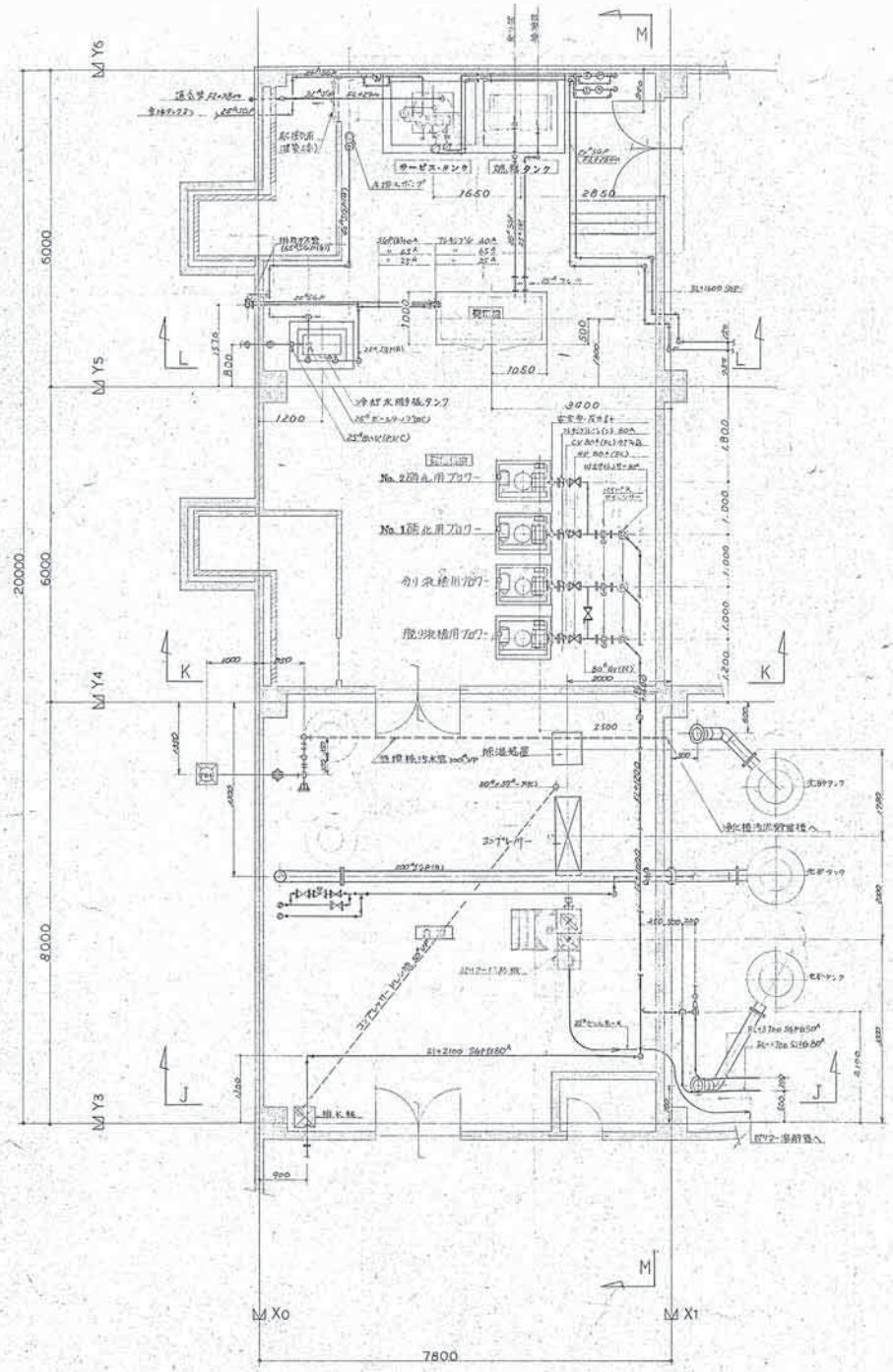

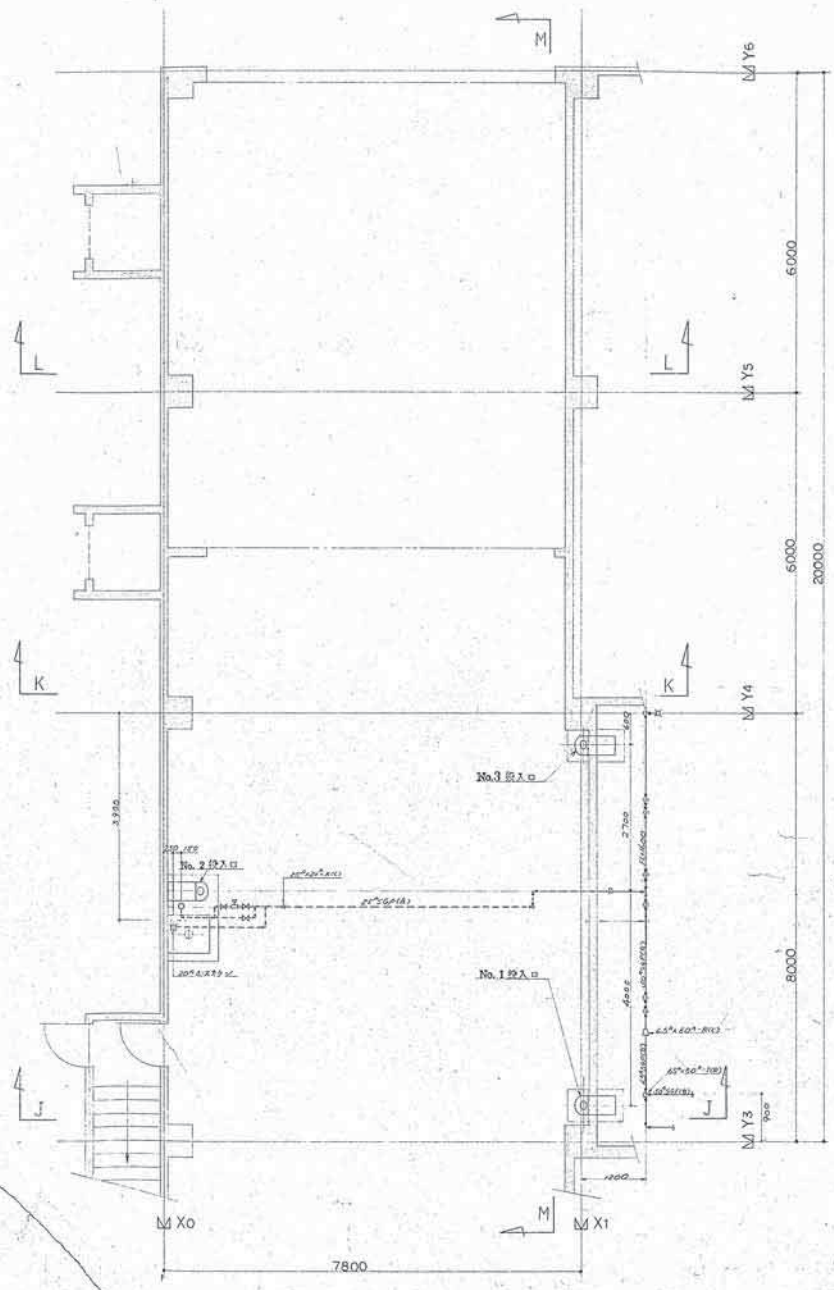

記号	名称	材質	寸法	数量	備考
	伊南行政組合 殿			製作組合	
	伊南行政組合 伊南衛生センター建設工事			縮尺	1/50
				設計番号	ATE13578
	配管図			図面番号	M－9－1
	(平面図)8			製図年月日	56.1

部長	課長	係長	担当	製図	受図

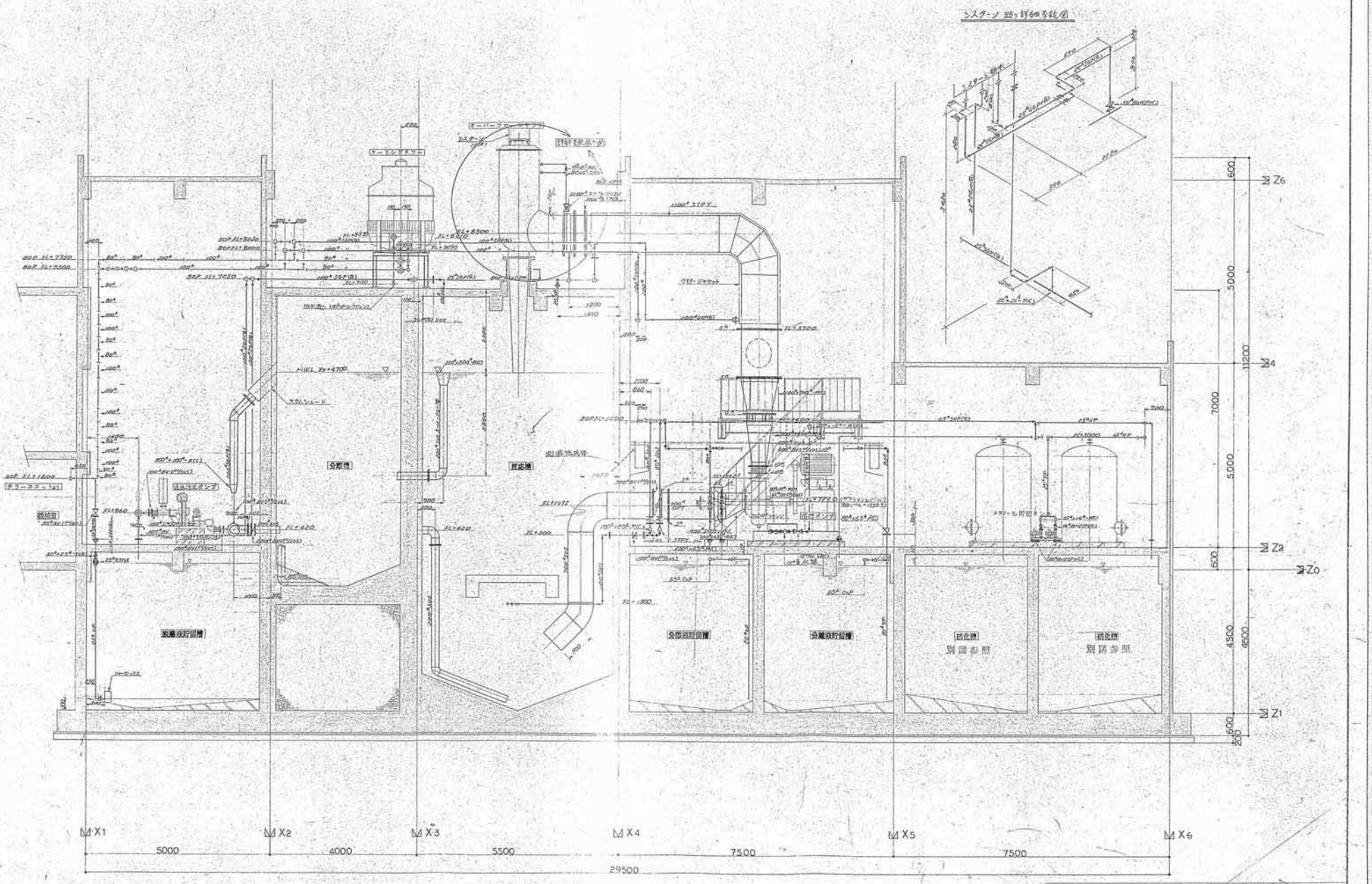

注 記
FL(+)(-)表示は、Z2を基準とする。

記号	名 称	材 質	台数	容量	製造	設置	備 考
	伊南行政組合 殿				製作組数		
	伊南行政組合伊南衛生センター建設工事				縮 尺	1/50	
					設計番号	ATB13578	
	配管図				図面番号	M-10	
	(A-A断面)				製図年月日	56.1	

組長	課長	検図	担当	製図	作図

版	記	事	日付	担当	課長

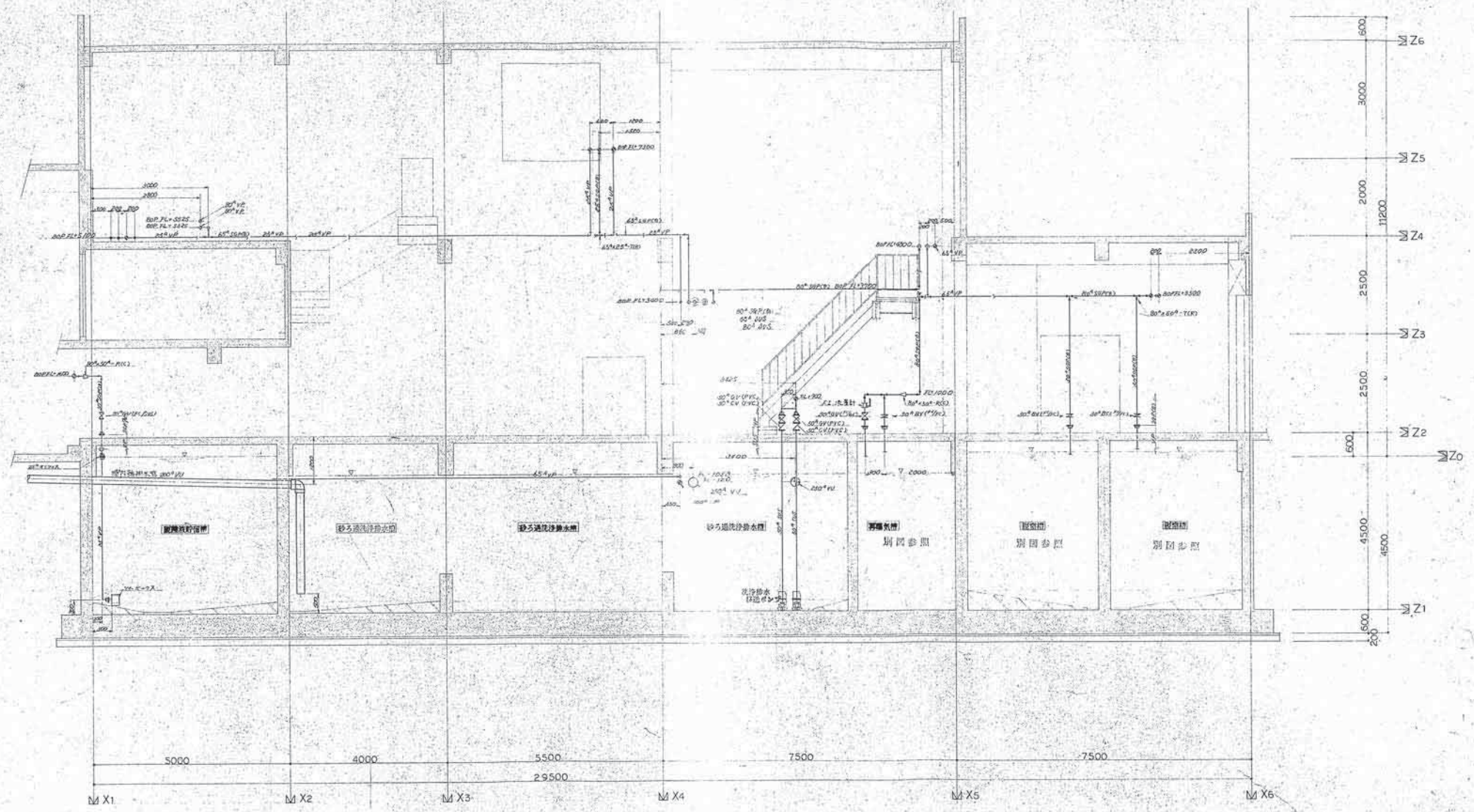

伊南行政組合 殿				製作部数	
伊南行政組合伊南衛生センター建設工事				縮尺	1/50
				設計番号	STE13578
配管図				図面番号	M-11
(B-B断面)				年月日	56.11
				担当	課長 検図 担当 部長 局長

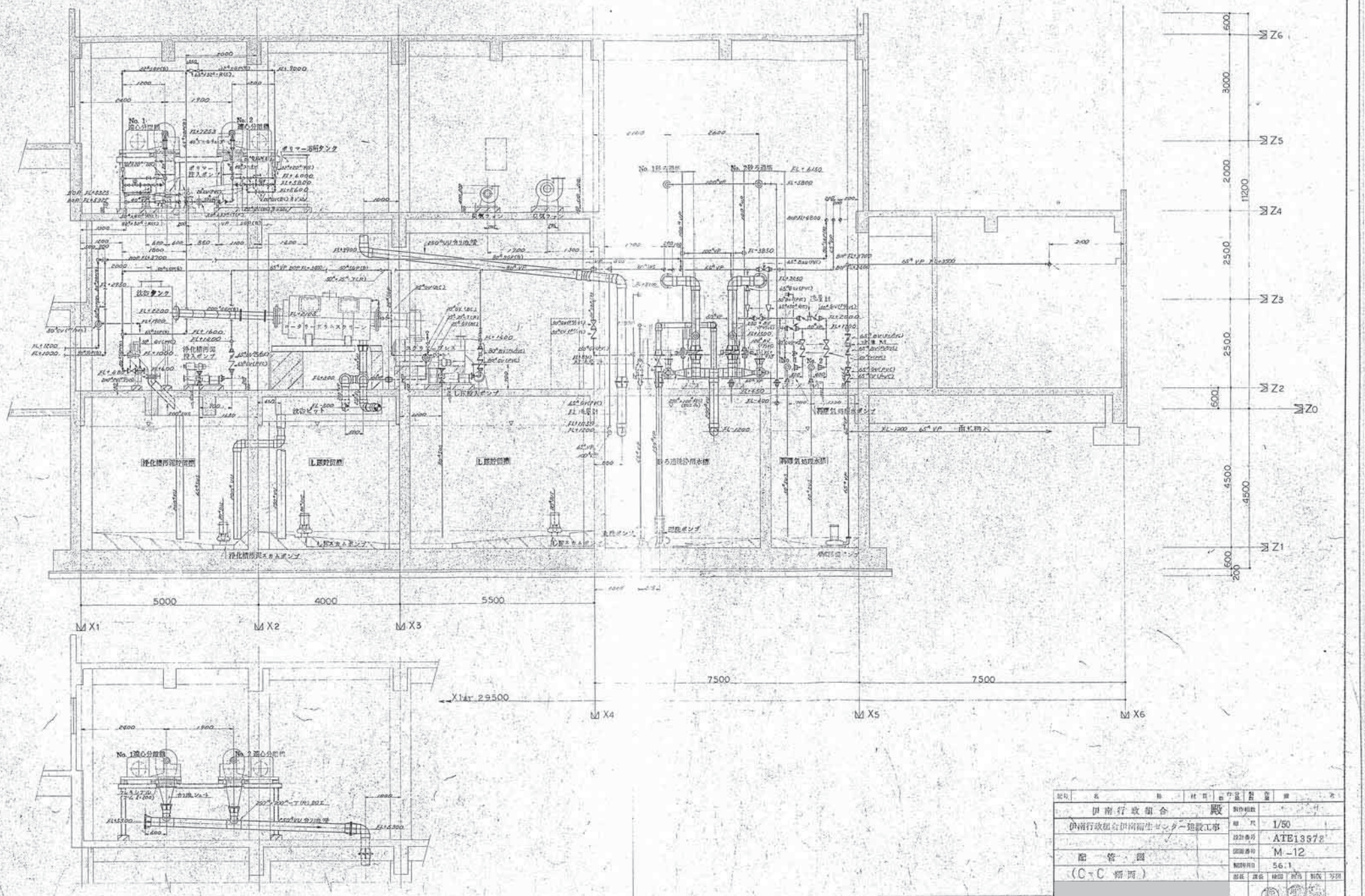
No. 1 遠心分離機
No. 2 遠心分離機
ポリマー溶解タンク
ポリマー注入ポンプ
汚泥タンク
汚泥ピット
浄化槽汚泥貯留槽
L汚泥貯留槽
L汚泥貯留槽
浄化槽汚泥スカムポンプ
L汚泥スカム排出ポンプ
L汚泥スカム排出ポンプ
L汚泥ポンプ
L汚泥ポンプ
No. 1 脱水機
No. 2 脱水機
脱水機
脱水機

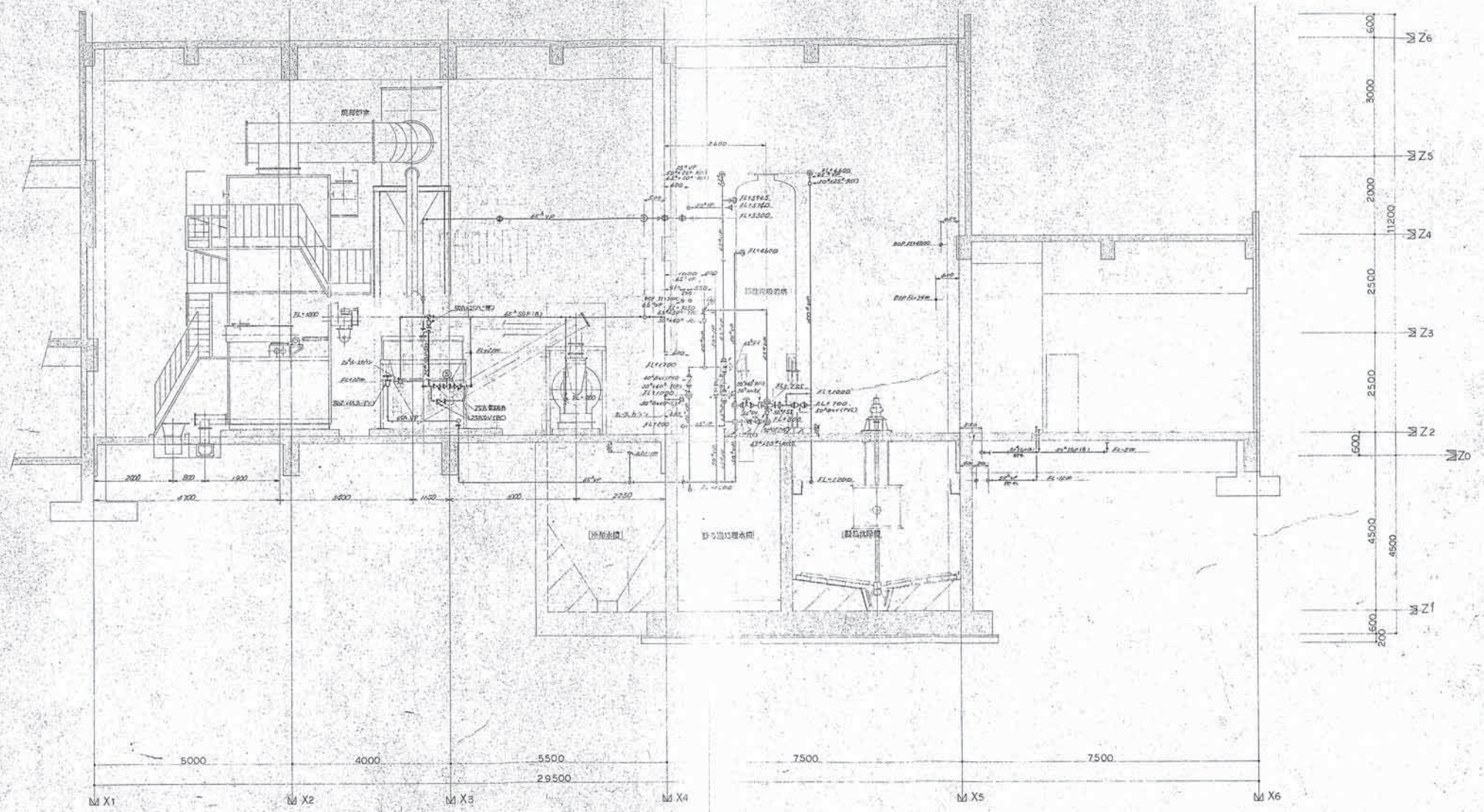

記号	名称	材質	寸法	数量	重量	備考
	伊南行政組合 殿			製作組数		
	伊南行政組合伊南衛生センター建設工事			縮尺	1/50	
				設計番号	ATE13578	
	配管図			図面番号	M-13	
	(D-D 断面)			製図年月日	56.1	

部長	課長	検図	担当	製図	作図

組	配	車	担当	係長	課長

伊南行政組合伊南衛生センター建設工事

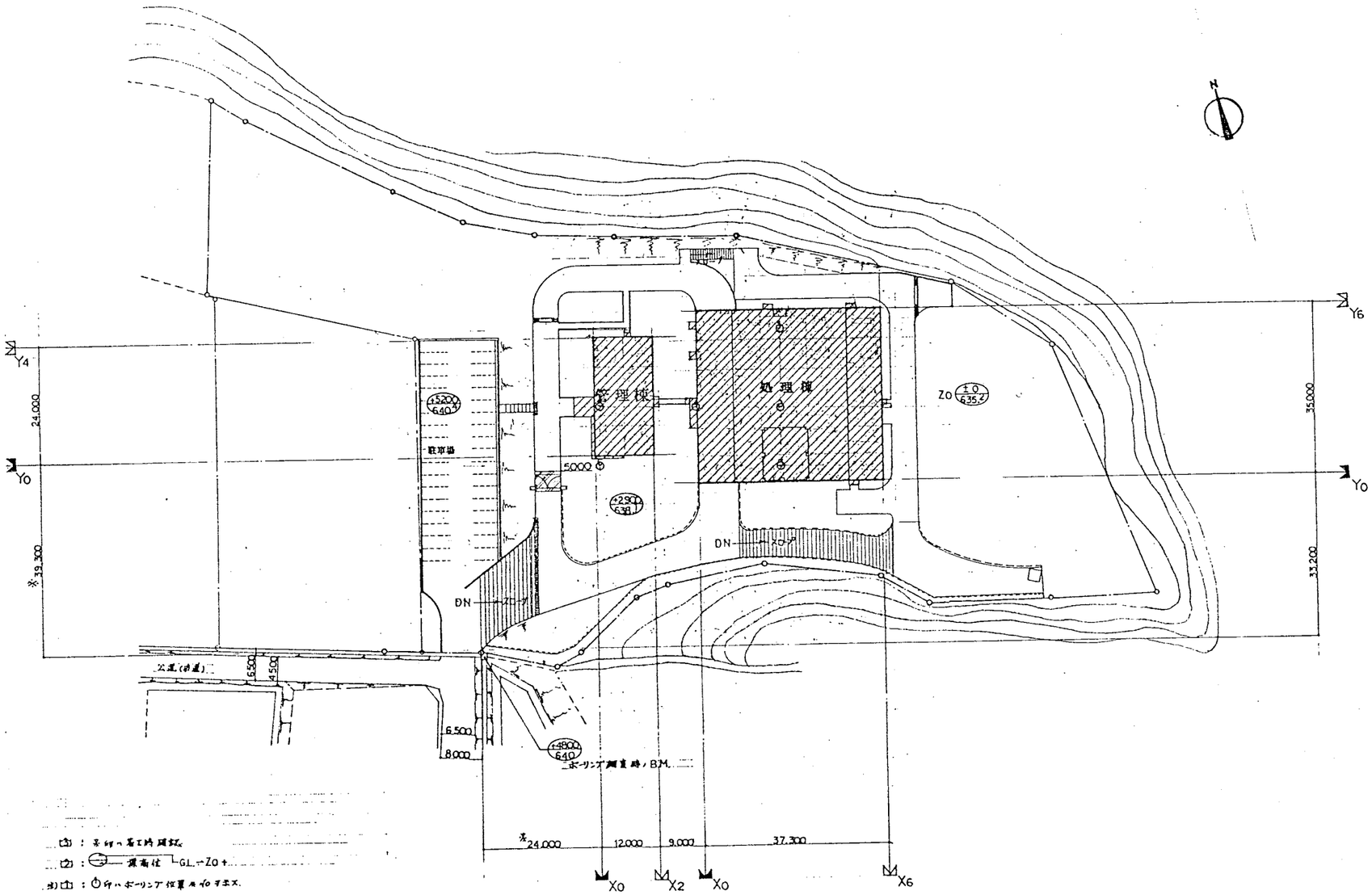

記号	名・称	材質	寸法	数量	備考
伊南行政組合 殿					
伊南行政組合伊南衛生センター建設工事					
全体配置図					

製作紙数	
縮尺	1/500
設計番号	ATE13578
図面番号	S-1 NO 02
昭和56年月日	56.1
部長 課長 検図 係長 製図 作図	

項	記	事	日付	担当	課長

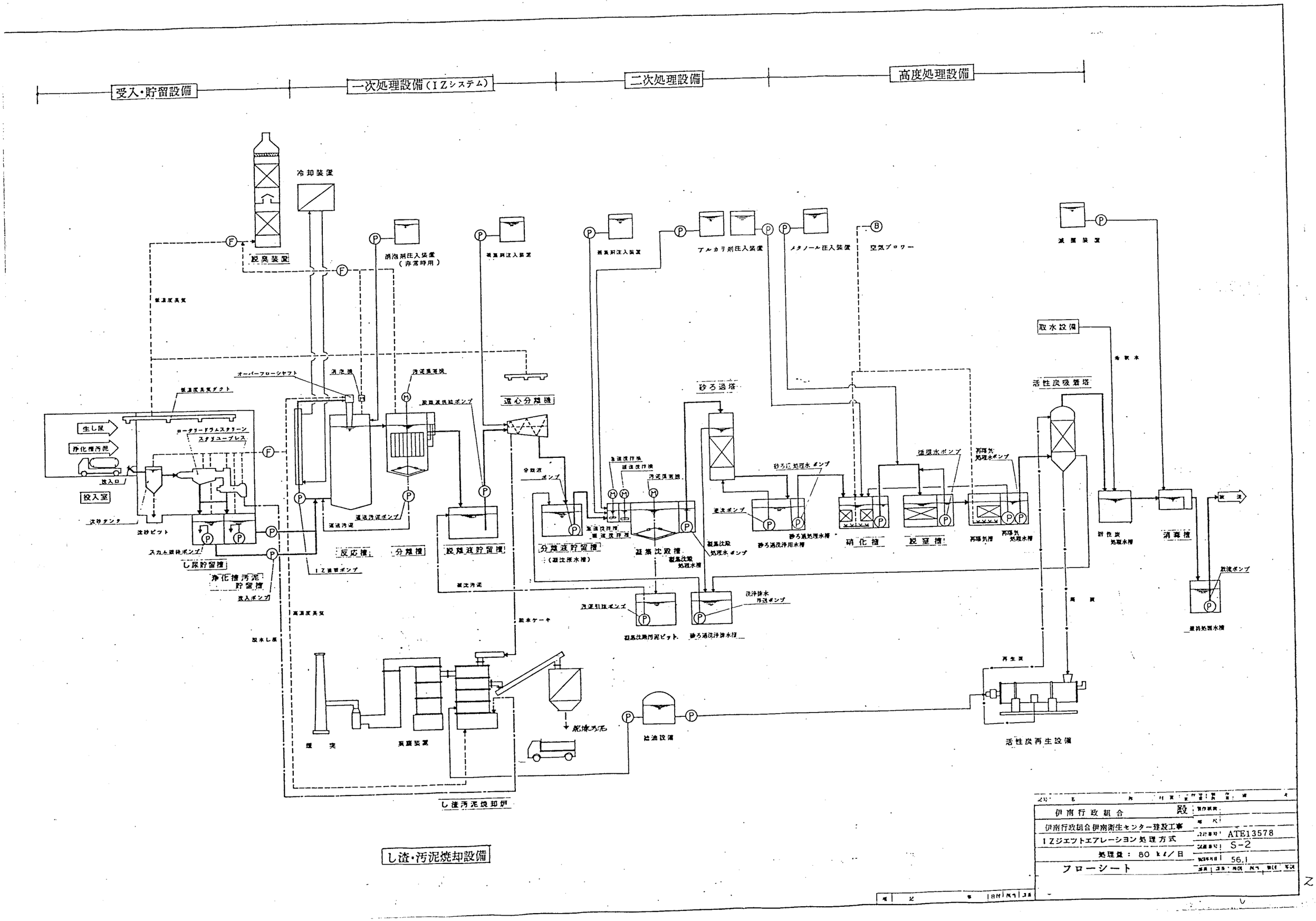
受入・貯留設備
一次処理設備（IZシステム）
二次処理設備
高度処理設備
冷却装置
脱臭装置
消泡剤注入装置（非常時用）
凝集剤注入装置
アルカリ剤注入装置
メタノール注入装置
空気ブロワー
減圧装置
取水設備
海水
活性炭吸着塔
砂ろ過塔
遠心分離機
オーバーフローシャフト
消泡機
低温度臭気
低温度臭気ダクト
生し尿
浄化槽汚泥
ロータリードラムスクリーン
スタリユープレス
投入口
投入室
沈砂タンク
沈砂ピット
スクムス脱水ポンプ
し尿貯留槽
浄化槽汚泥貯留槽
投入ポンプ
IZ混和ポンプ
反応槽
分離槽
脱水ケーキ
脱水し渣
高温度臭気
煙突
焼却装置
し渣汚泥焼却炉
脱離液貯留槽
分離液貯留槽
（凝集原水槽）
凝集沈殿槽
凝集沈殿処理水槽
凝集沈殿処理水ポンプ
凝集沈殿汚泥ピット
砂ろ過洗浄排水槽
洗浄排水排出ポンプ
汚泥引抜ポンプ
砂ろ過処理水槽
砂ろ過洗浄用水槽
砂ろ過処理水ポンプ
洗浄ポンプ
硝化槽
脱窒槽
再曝気槽
再曝気処理水槽
循環水ポンプ
活性炭処理水槽
消毒槽
最終処理水槽
放流ポンプ
放流
廃棄物
活性炭再生設備
廃油設備
脱離液引抜ポンプ
遠心分離液ポンプ
遠心汚泥ポンプ
遠心汚泥
脱離液
凝集汚泥
洗浄汚泥
汚泥脱水機
汚泥脱水機ポンプ
急速撹拌機
緩速撹拌機
凝集撹拌機
凝集撹拌槽
汚泥脱水機
脱離液引抜ポンプ
分離液ポンプ
脱離液
凝集汚泥
洗浄汚泥
再生炭
廃棄物
し渣・汚泥焼却設備
伊南行政組合 殿
伊南行政組合伊南衛生センター建設工事
IZジエットエアレーション処理方式
処理量：80 kℓ／日
フローシート
ATE13578
S-2
56.1

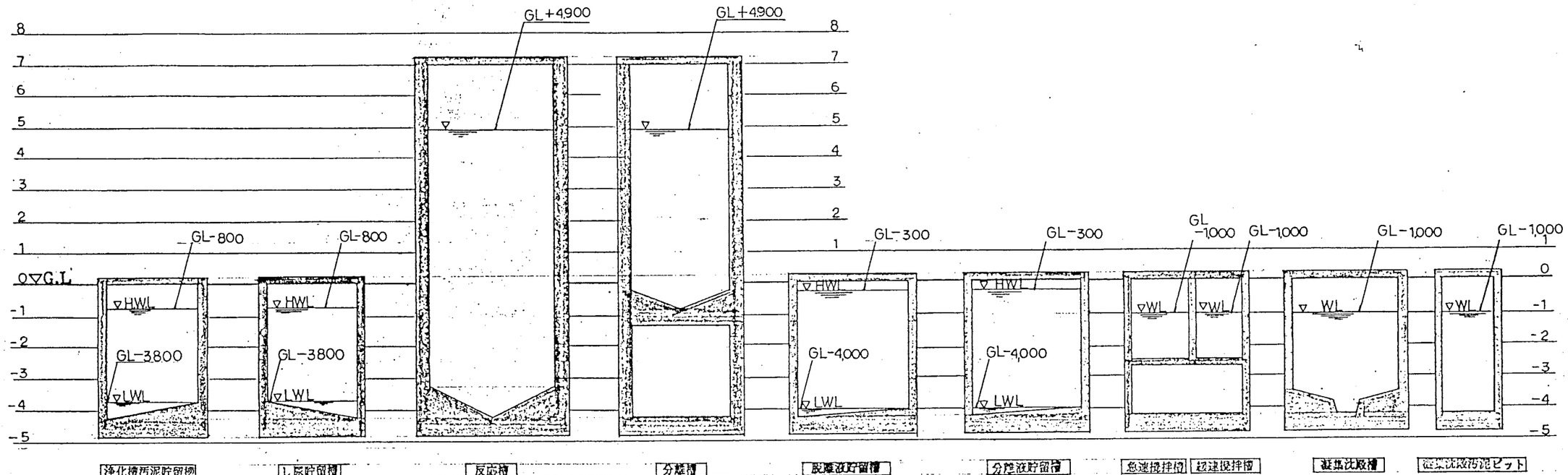

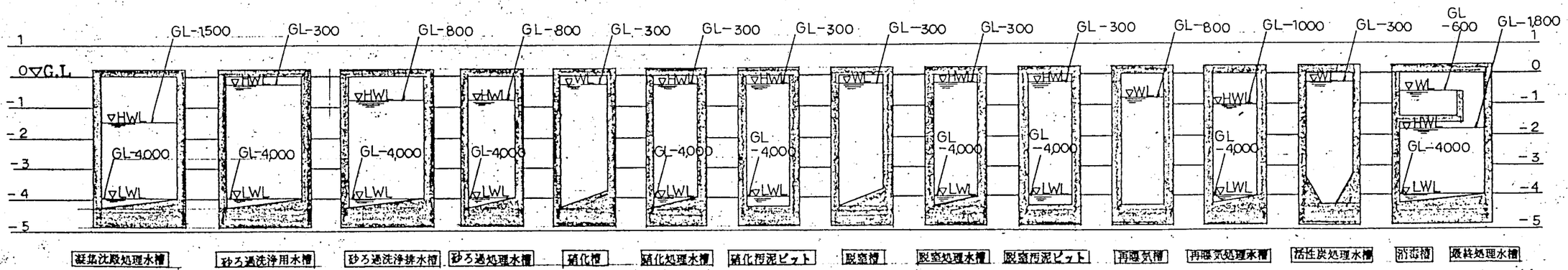

記号	名称	材質	一台分数量	製作数量	備考
伊南行政組合 殿				製作組数	
伊南行政組合し尿処理場建設工事				縮尺	
				設計番号	ATE13578
				図面番号	S-3
				製図年月日	56.1
水位高低図				部長 課長 担当 製図 写図	

1. 工事名称

工事名称	伊南行政組合 伊南衛生センター建設工事
建設地（地名地番）	長野県 駒ヶ根市 赤穂 14416番地ー4 ほか23筆
主要用途	し尿処理場
工事区別	(新築)・増築・改築・改修（大規模の修繕）・室内装飾・用途変更（大規模の模様替）・仮設建築・別棟・移築・解体・その他（ ）

建築主	長野県 駒ヶ根市 平澤 10780番地2
設計・監理	長野県 伊南行政組合長 駒ヶ根市 竹村建一 殿 〒399-41 電話 02265-3-2111
工期	着工 56.4.初 竣工 57.3.末

2. 敷地状況

敷地面積	公道面積 ㎡（ 坪 ） 実測面積 13930.73㎡（ 4229.17坪 ）
用途地域	住居専用（第 種）・住居・近隣商業・商業・準工業・工業・工専専用・(指定なし) その他（ ）
防火地域	防火・準防火・特定行政庁の指定地域 (指定なし)
その他の地域地区	(都市計画区域内) 都市計画区域外・市街化区域・市街化調整区域・特別工業地区・特別用途地区・災害地区・用途地区・特定街区・次世地区・文教地区（第 種）・風致地区（第 種）・高度地区（第 種） 駐車場整備地区・電波伝搬障害防止地区・多雪地区・災害危険地区・緑地地区・土地区画整理事業地区・宅地造成工事規制区域・国立公園・国定公園・河川敷・ ） その他（ ）

道路	敷地面積に対する割合
前面道路	幅員 11.6m × 70%
敷地内の道路	幅員 13.0m × 400%

3. 構造・規模

構造	SRC造・(RC造)・PC造・鉄骨造・軽量鉄骨造・CB造・木造・その他（ ）
屋根構法	(ラーメン)・壁・立体トラス・シェル・折版・その他（ ）
基礎	(独立フチ)(ベタ)・布・(杭工)・杭支持（RC杭・PC杭・アースドリル・ペノト・深礎・ ） その他（一部 ケッチャルコンクリート）
地盤予定	平坦

	地上	地下
階数	処理棟 —	処理棟 2階
	管理棟 —	管理棟 1階
最高高さ	処理棟 11.6m	最高軒高 10.0m
	管理棟 4.27m	

その他

4. 面積

	中間部分	中間以外の部分	計	敷地面積に対する割合	その他（ピロティー・バルコニー・ドライエリア等）
建築面積	1,618.73㎡ （489.47㎡）		1,618.73㎡ （489.47㎡）	建ぺい率 11.6% / 70%	
延面積	1,931.73㎡ （584.41㎡）		1,931.73㎡ （584.41㎡）	容積率 13.8% / 400%	

5. 床面積

階別	中間部分	中間以外の部分	階高	天井高	主要用途・備考
処理(1F)	1206.27		4.0		処理室
(2F)	426.95		4.0		職人室，休憩室
(計)	1633.22				
管理(1F)	298.75		3.5		事務室，控室

6. 案内図

（方位・縮尺・道路・鉄道等）



7. 別途工事

1) 構内舗装（敷地ほぼ全面）L字コンクリート，排水用L字，排水 工事
2) 植栽並木工事

8. その他

（地下式・高架・変電設備・駐車場等）

9. 外部仕上

屋根	陸上屋根防水（アスファルト JIS A 6011 4種）	外部階段	
軒天	KS-130 化粧モルタル — 打放補修，表面仕上打		
軒樋	塗膜・コンクリート着色 — 鉄筋コンクリート		
雨水管	塗膜：不飽和ポリエステル（管理棟屋上外部打込み）	ピロティー	
雨水桝	1/75		
		ドライエリア	
パラペット	RC造（仕上屋根，外壁と同じ） 笠木：アルミ		
外壁	吹付コンクリート 打放しアクリル系エマルションシンナー希釈（化粧仕上，打放し部分）（コーキング目地）		
内部天井	吹付材：セルアル仕上 — 吹付材：クリンカータイル貼		
開口部	アルミ（電動ガーボード スチール（電動）シャッター		
建具	アルミサッシ，ドア スチールドア		
ガラス	アルミ		
屋・河部	RC造 表層張 ウレタン防水		
ベントハウス			
バルコニー			
外構			

10. 外部金物

	材質・寸法	防錆・仕上	取付場所	数量
丸樋				
平樋				
タラップ	スチール 寸300（亜鉛鋼）	○.P	管理棟(K.1.5階)	2ヶ所
梯	〃 50φ P: 150φ	○.P	管理棟(K.1.5.6.7.8階) 処理棟(1.2階)	17 〃
階段				
ルーフドレイン	鋳鉄製		屋ルーフ	17 〃
避雷針				
避雷針金物				
看板マット・枠	看板 600×400 特殊スガレ		管理棟	1 〃
飾・笠木	塩ビ 50φ（水平）		管理棟 ほか	13 〃
特殊金物				

	材質・寸法	防錆・仕上	取付場所	数量
見越し	アルミアングル（一部ドア枠）		管理棟	40 〃
見切縁	RC造 アルミ仕上，ブラウン		管理棟	1ヶ所
ルーフファン	電動アルミ 耐風 750φ		処理棟	3ヶ所

11. その他の工事範囲（工見）

部位		工事者 自己	工事者 別途	備考
敷地造成	敷地造成		●	
	雨水	●		
	汚水	●		構内道路 付属
	井戸	●		
	植栽		●	
	塀		●	
	門柱		●	
	防犯設備		●	
解体工事	既存建物解体		●	
	地盤改良解体		●	
	工作物解体		●	
地業工事	既存建物地業		●	
	工作物地業		●	
	樹木移植		●	
別仕工事	別仕工事		●	
外構	植栽造園		●	
	舗装	●		アスファルト舗装
	駐車場区画	●		〃 構内道路 並木
	門・塀	●		門扉 ホットフェンス W90
	盛土	●		構内道路 付属
	テラス		●	
	パーゴラ		●	
	外灯		●	
	池	●		約20㎡
工作物	看板		●	
	広告塔		●	
	広告物		●	
	ネオン		●	
	道路標識		●	
	ゴンドラ		●	
	物干		●	
	屋外焼却炉		●	
	独立煙突		●	
	遊具		●	
	物置		●	
	ポンプ室	●		井戸ポンプ室

部位		工事者 自己	工事者 別途	備考
付属部品	住宅名板・郵便	●		門柱埋込 硝子板
	表示板・文字	●		管理棟 アクリル
	表札・門灯		●	
	郵便受	●		門柱埋込 ステンレス 1ヶ所
	犬小屋		●	
	可動棚類		●	
	造作家具		●	
	什器備品		●	
	カーテン	●		管理棟
	ブラインド		●	
	敷物・マット		●	
	掃除機		●	
雑費	自治会費		●	
	電波障害		●	
	塀	●		
	風害		●	
	近隣工作物		●	
	調査費用		●	
その他				

部位		工事者 自己	工事者 別途	備考
電気	受変電			
	自家発電			
	配管配線			
	動力			
	電灯コンセント			
	照明器具			
	電話機器			
	電話配管			
	インターホン			
	電気時計			
	テレビ共同聴取			
	放送			
	火災報知機			
	避雷針			
	電波障害対策			
給排水	給水	●		市水・井水
衛生	給湯	●		電気・灯油 ホイラー容量
ガス	衛生器具	●		
(管理棟 1ヶ所)	消火(消火器等)		●	
	ガス	●		ボンベ置場は付属石コ囲い
	排水処理設備		●	浄化槽・高度処理
	排水処理器具		●	
	排水道具	●		
冷暖房	暖房	●		処理棟：自付室 ± 管理棟暖房
換気	冷房	●		全 〃
(定置式)	換気	●		排気口 ± 管理棟 ± 2ヶ所
	排煙		●	
昇降機	エレベータ		●	
	エスカレータ		●	
	ダムウェータ		●	
その他	消防器具	●		消火器 1ヶ

殿	伊南行政組合 殿	設計者	
工事名	伊南行政組合 伊南衛生センター建設工事	縮尺	
図面名称	処理棟 管理棟	図面番号	ATE13578
	建物概要 外部仕上表	図面番号	A-1 NO03
		年月日	S.56.1.

	平面図	立面図
処理棟	1階 3.24 m² 37.300 1400 6075 O N 35000 処理本館 (汚泥槽 分離槽) 104.50 m² 2階 7.575 35000 J 14.950 8450 K 8925 3550 L 2.25 m² M 2725 2225	37.300 1400 1600 1400 6075 E D 35000
	N) 1197.76 +O) 8.51 = 1206.27 m²	J) 265.13 +K) 126.33 +L) 29.43 +M) 6.06 = 426.95 m² JKLMNO ~ 1633.22 m²
		D) 1305.50 +E) 8.51 +F,G) 4.48 = 1318.49 m²
管理棟	12000 2800 3825 I H 24000	12000 24000 C 2800 3825 B 400 A
	H) 288.00 +I) 10.71 = 298.71 m²	A) 288.00 + B) 10.71 + C) 1.53 = 300.24 m² ABCDEFG ~ 1618.73 m²
計		HIJKLMNO ~ 1931.93 m²

□: 除外

伊南行政組合 殿	
伊南行政組合伊南衛生センター建設工事	縮尺 1/200
処理棟 管理棟	設計番号 ATE13578
平面図	図面番号 A-2 NO.04
	作成年月日 S.56.1.

階	室名	壁	巾木	H	備考	壁 (続)	H	備考	天井	H	備考	巾木	カーテンボックス	取り付け金具	附帯設備	附属設備	附属設備	その他
1階	官舎制御室	アイボン貼	ソフトマス	100	全巾	モルタル金ゴテ R.P.		全巾	ビニルトーン直貼		塩ビ			配線ピット, 仕様ブラケット	電話引込用コンセント			
						注) 外部側 プラスターボードA.E.P												
						鋼製巾木 20中曲												
	受変電室	モルタル金ゴテ	セルフル金ゴテ (巾広分)	100	全巾	コンクリート打放し リシン吹付		全巾	リシン吹付 (ネモ塗 20ミリ)		全巾			配線ピット, CR-4.5ブラケット	●			
						(壁:モルタル金ゴテ)												
	処理室	モルタル金ゴテ 30-50 (水切既)	●			●			● 注) 屋根スラブ下地 20ミリ					排水ピット, ポイズメイル・フック	●			
	薬品室	●	●			●			●					排水ピット	●			
	薬品貯室	●	●			●			●					電動ムーブアウン 5基, ポイズメイル, 排水ピット, 洗面ボックス2ヶ付	●			
	処理室	防水モルタル金ゴテ 30-50 (水切既)	● 外壁廻り防水モルタル金ゴテ		全巾	コンクリート打放し 外壁廻り防水モ		全巾	コンクリート打放し		全巾			排水ピット	●			
						吸音材 25 (石綿系) エンボス打付			吸音材 25 (石綿系) エンボス打付									
						(壁:モルタル金ゴテ 外壁廻り防水モルタル金ゴテ)	1500	全巾										
	倉庫	●	● 注)			コンクリート打放し リシン吹付			コンクリート打放し リシン吹付		全巾			排水ピット, 屋外ボックス (フタ付)	●			
						注) 外壁廻り防水モルタル金ゴテ												
	機械室	●	● 注)			●			●					●	●			
	用設室	モルタル金ゴテ	モルタル金ゴテ			コンクリート打放し リシン吹付			●					スチール手摺	●			
2階	投入室	金ゴテ押エ (水切既)	防水モルタル金ゴテ	100	全巾	コンクリート打放し リシン吹付		全巾	リシン吹付		全巾			排水溝を鋼製格子フタ	●			
						(壁:モルタル金ゴテ A.E.P. 1度)												
	受付室	●	●			モルタル金ゴテ A.E.P.			●					看板ガラスケース	●			
	便所	モザイクタイル 由2段ハレート防水	100角タイル	1100		●			●									
	脱水機室	防水モルタル金ゴテ (水切既)	防水モルタル金ゴテ	100		コンクリート打放し		全巾	吸音材 25 (石綿系) エンボス打付		全巾			ポイエストール・フード, 排水溝をステンレス製	●			
						吸音材 25 (石綿系) エンボス打付												
						(壁:モルタル金ゴテ)	1500											
	反応槽 分離槽	コンクリート金ゴテ 注 無筋コンクリート金ゴテ				コンクリート打放し			コンクリート打放し									
	地下水槽 貯留槽	●				●		全巾	●									

注 記号

AL アルミ	FB フラットバー	SO 磁器タイル	MG 網入ガラス	成形		備考	
SS ステンレス	PC プレキャストコンクリート	TO 磁器タイル	FG 型板ガラス	OP 合板ペイント	L 塩ビタイル	WO 木部ペイント	SH シャッター
BR ブロック	LO 軽量コンクリート	GO ペアーガラス	AG 金網ガラス	SO 鉄部ペイント	CL クリアラッカー	SO 鉄部ペイント	C コーナー
OW 鋼	ALC ALC	PO ルーバーガラス		VEP ビニルエマルションペイント	OS 人工ゴム	VEP ビニルエマルションペイント	WW 壁面
LGS 軽量鉄骨	CB コンクリートブロック	PWO 網入型板ガラス		AP アクリルエマルションペイント	ZC ゾルコート	SSD ステンレスヘアライン	SW 鉄骨
JI ジョイント	TB テラゾーブロック	FWO 網入型板ガラス		VP ビニルエマルションペイント	WX ワックス	TOD 特殊ガラスヘアライン	AW アルミ窓
				PP プラスチック塗装ペイント		FSD 特殊ガラス	SSW ステンレス窓
						FSM 特殊シャッター	WS 木製ドアー

S-S 鉄骨ストラクチャー	SSGR ステンレスガラス	特殊設備	設備設備
A-S アルミストラクチャー	PGR プラスチックガラス	PL 鉄板張り	L 光電管
SS-S ステンレスストラクチャー	FR フロアーヒーター	CL 天井張り	C 天井張
		LI 小窓	

図面	名称	仕様	寸法	数量	作図	備考
						甲05

伊南行政組合 殿	
伊南行政組合消防学校センター建設工事	設計図番
処理棟	縮尺
内部仕上表	工事番号 ATE13578
	図面番号 A-3 NO 05
	年月日 S.56.1

図面	変更	検図	作図	製図	設計

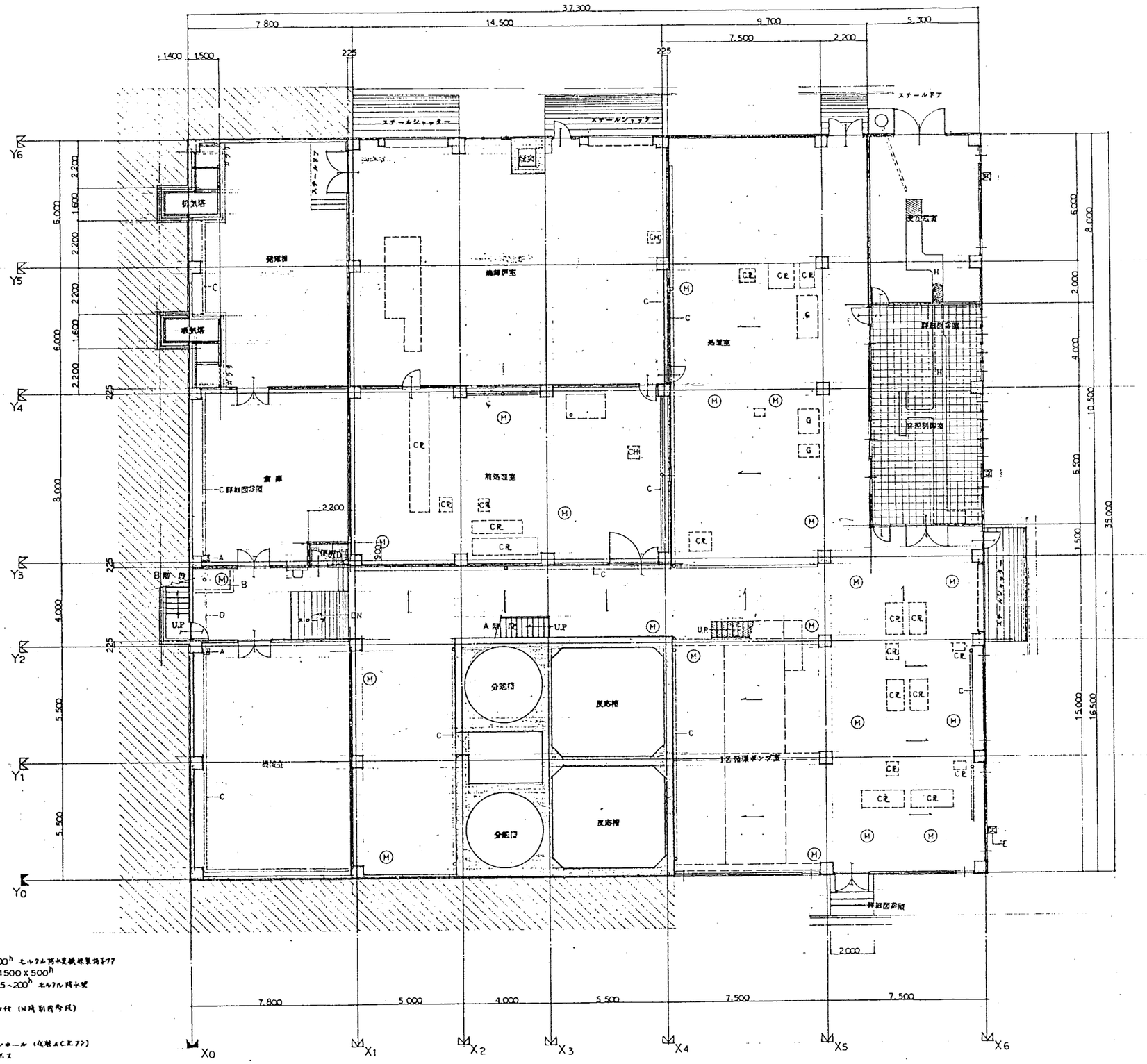

A 排水マス 300φ x 500h セルフル汚水槽線量持子77
B 排水マス 1000 x 1500 x 500h
C 排水ピット 100 x 25 ~ 200h セルフル汚水槽
D H.P. 200φ
E 雨水マス 300φ ツラ付 (N詳細図参照)
F G.P. 100φ
G 別図参照
H 配線ピット 配線マンホール (仕様はCR.77)
I ——→ 雨水勾配 1/100
J
K
L
M マンホール (支持金具) 位置は別図参照
C.R. 別図参照

1階平面図 1/100

1.	汚水ピット変更及ドア取入	7/1	7/7	
項	記 事	日付	担当	検査

10

伊南行政組合 殿	縮尺		
伊南行政組合伊南衛生センター建設工事	縮尺	1/100	
処理棟	図面番号	ATE13578	
1階平面図	図面番号	A-4 NO 06	
	年月日	56.1	

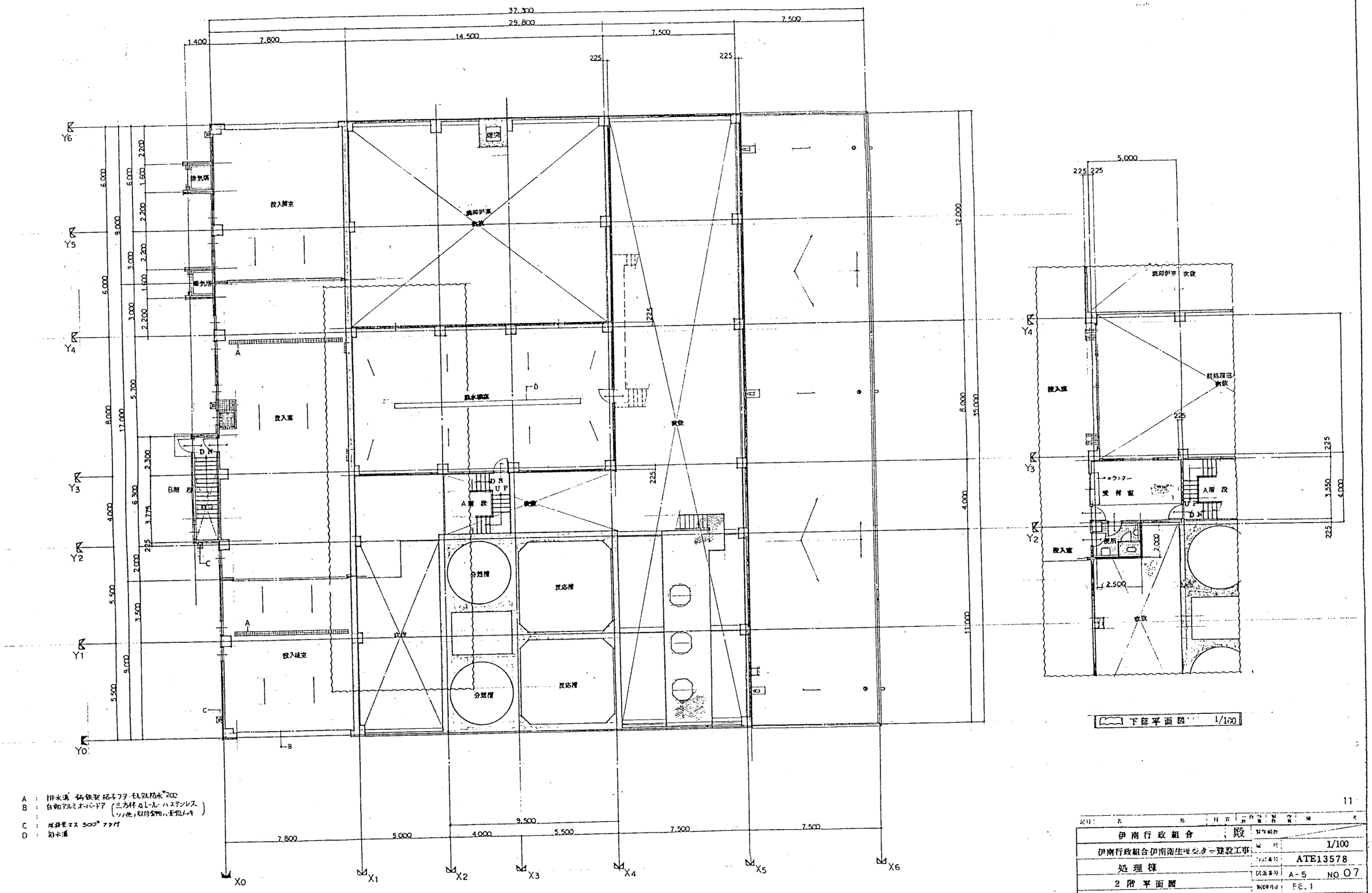
37.300
29.800
7.500
1.400
7.800
14.500
7.500
225
Y6
Y5
Y4
Y3
Y2
Y1
Y0
X0
X1
X2
X3
X4
X5
X6
排気塔
投入室
焼却炉室
煙突
熱水槽室
投入室
B階段
A階段
分離槽
反応槽
分離槽
反応槽
投入室
5.000
焼却炉平 次改
前処理室
次改
投入室
受付室
A階段
便所
投入室
2.500
次改
A：排水溝 鋼鉄製格子フタ・モルタル防水 W200
B：自動アルミオーバードア（三方枠 ムレール・ハステンレス ソノ他）取付金物ハ亜鉛メッキ
C：雨排水マス 300φ フタ付
D：切水溝
下部平面図 1/100
2階平面図 1/100
伊南行政組合 殿
伊南行政組合伊南衛生センター建設工事
処理棟
2階平面図
1/100
ATE13578
A-5 NO 07
H6.1

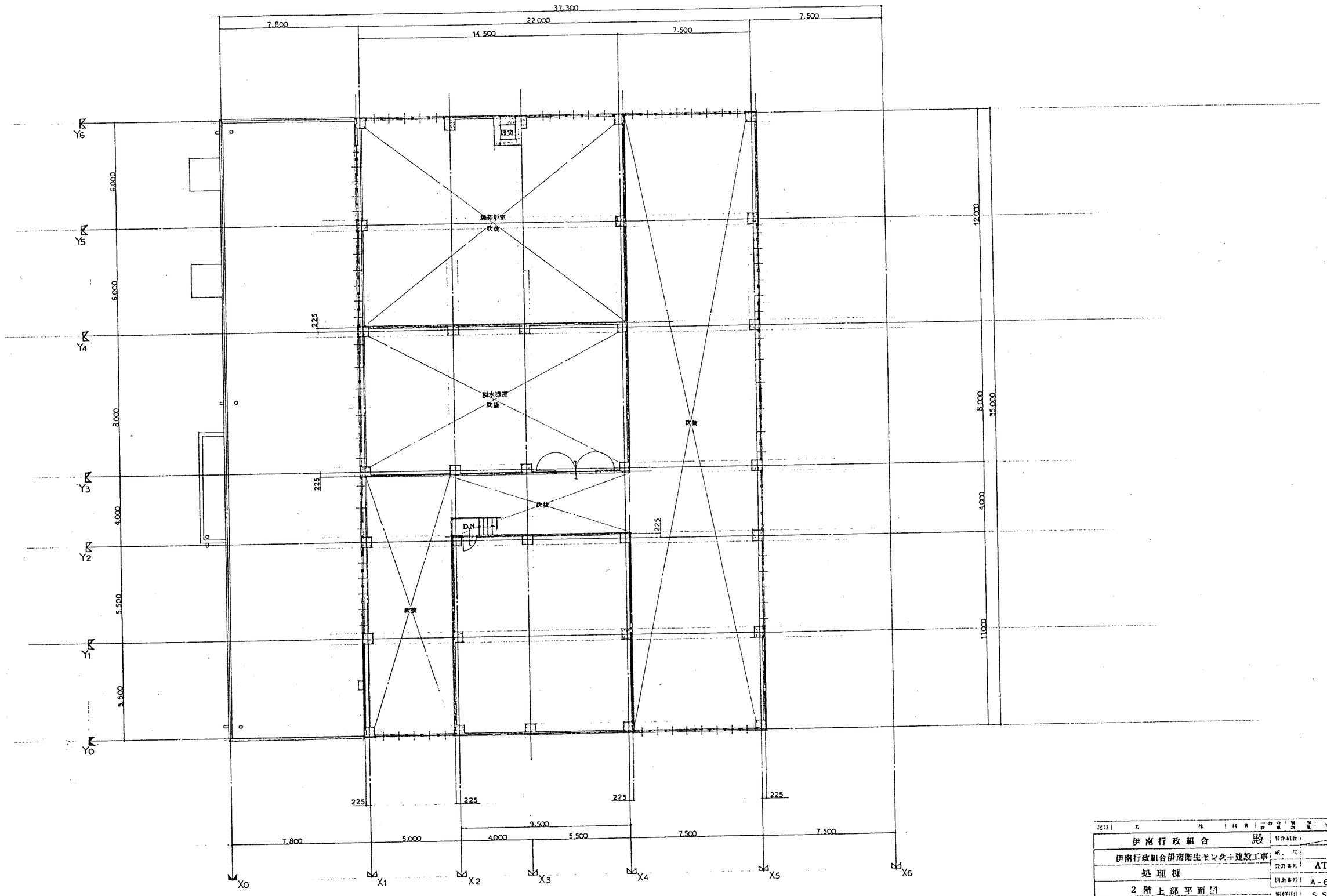

2階上部平面図 1/100

12

伊南行政組合 殿	
伊南行政組合伊南衛生センター建設工事	1/100
処理棟	ATE13578
2階上部平面図	A-6
	S.56.1

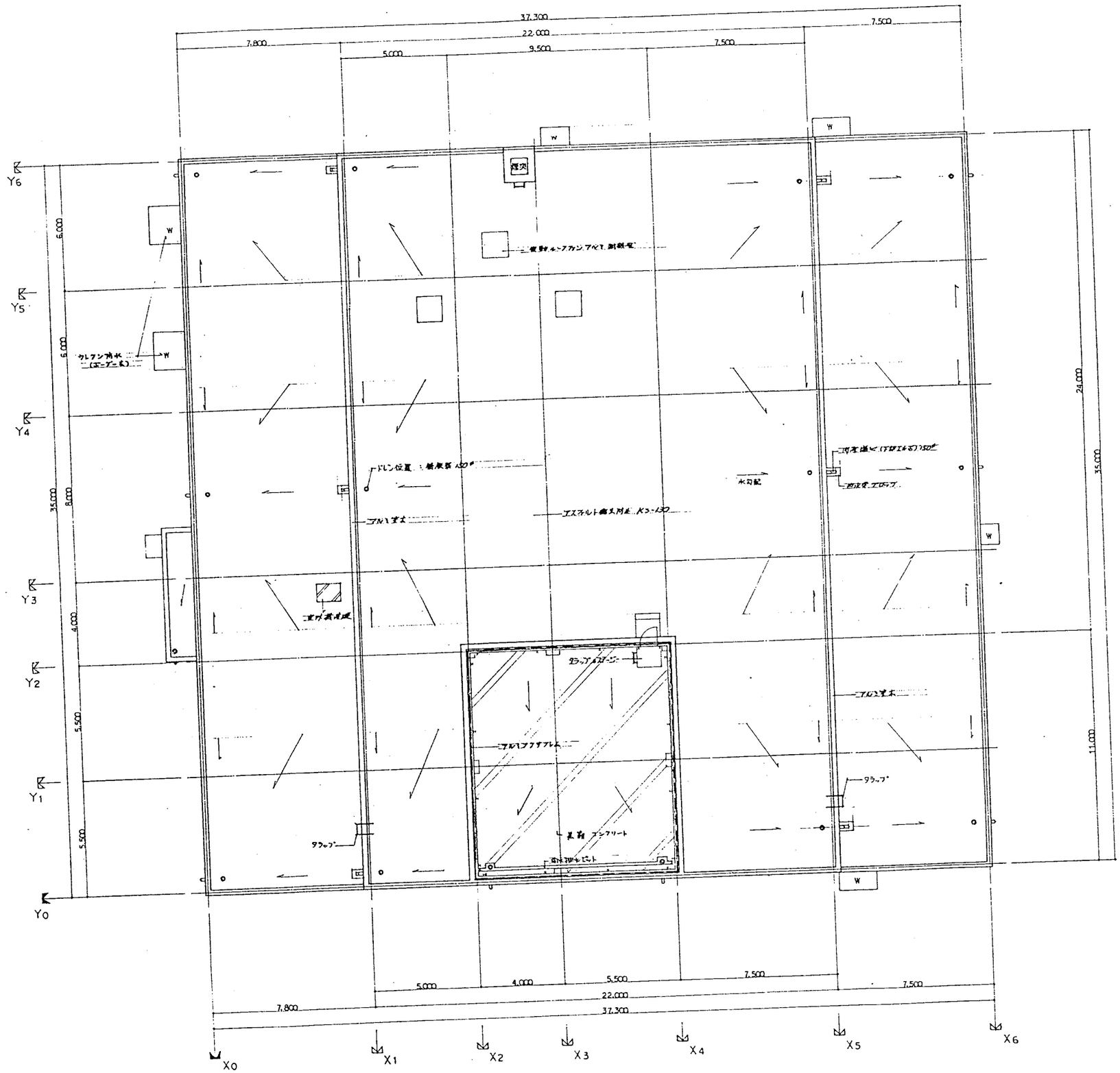

屋根伏図 1/100

記号	名称	材質	一部分量	製作数量	備考
	伊南行政組合 殿			製作数量	
	伊南行政組合伊南衛生センター建設工事			縮尺	1/100
	処理棟			設計番号	ATE13578
	屋根伏図			図面番号	A-7 NO.08
				製図年月日	S.56.1.

項	記事	日付	担当	課長

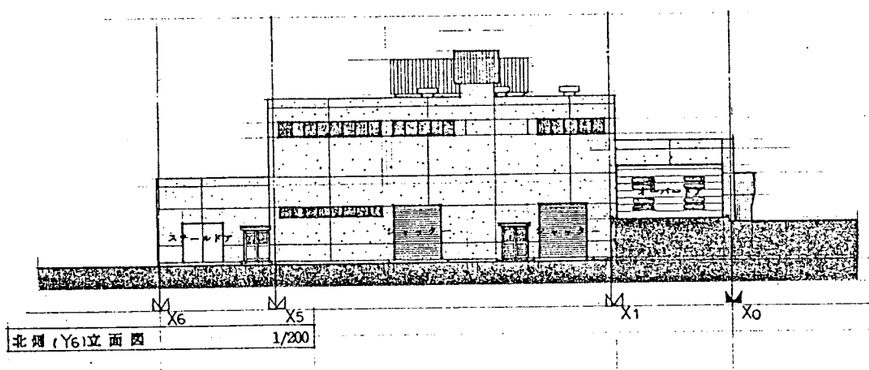

北側（Y6）立面図 1/200

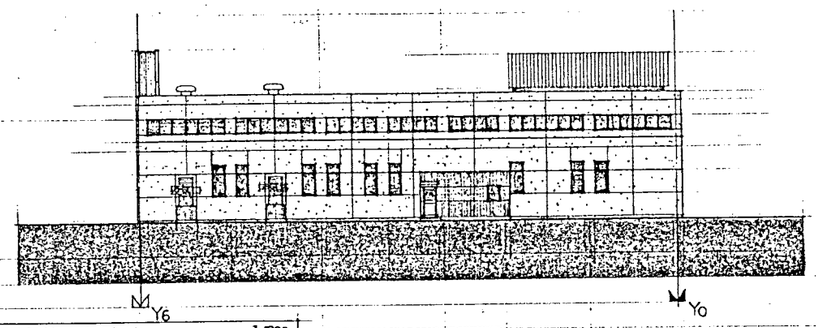

西側（X0）立面図 1/200

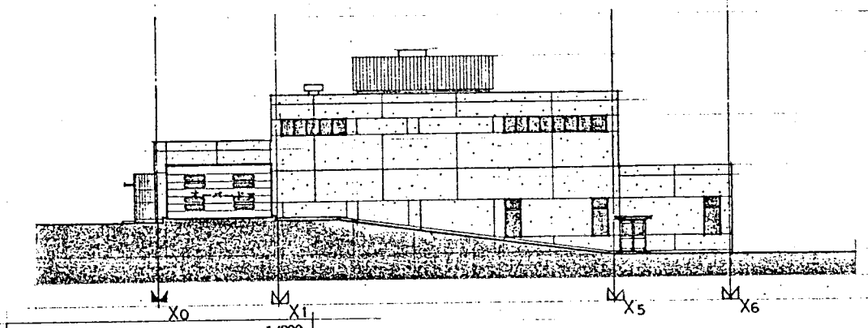

南側（Y0）立面図 1/200

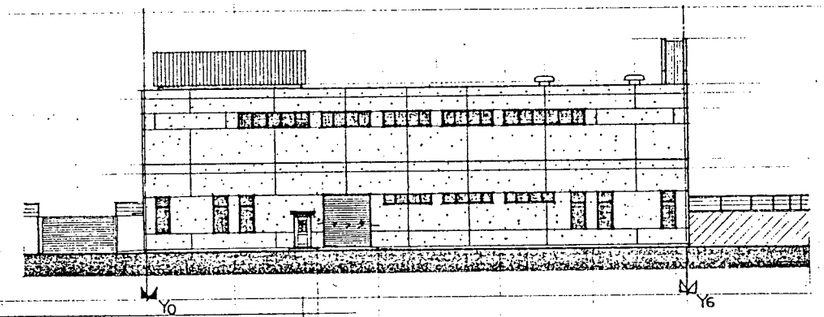

東側（X6）立面図 1/200

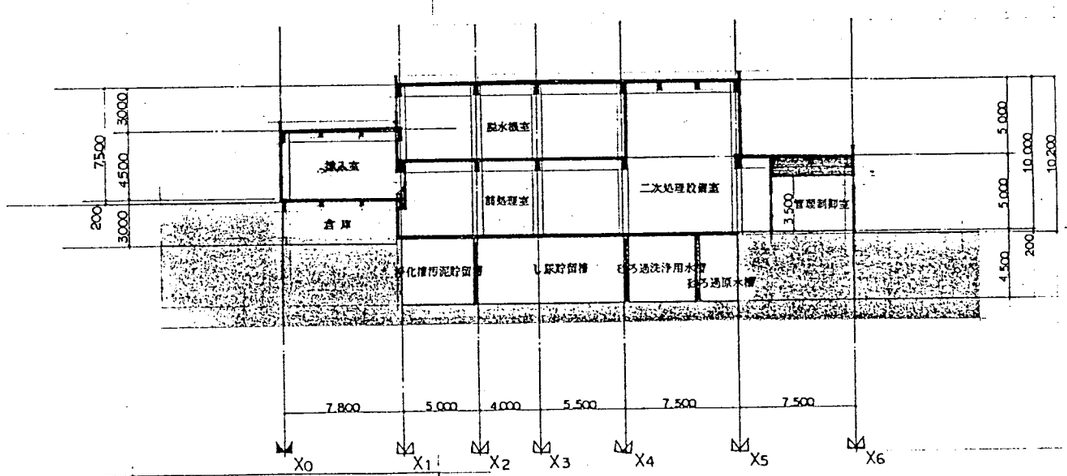

Y3－4 断面図 1/200

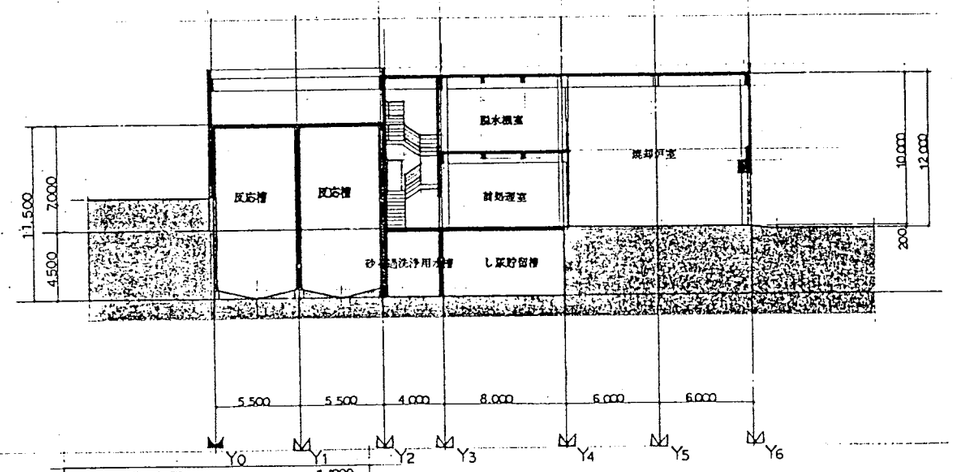

X3－4 断面図 1/200

記号	名称	材質	寸法	数量	重量	備考

伊南行政組合 殿	製作部数
伊南行政組合し尿処理場建設工事	縮尺 1/200
処理棟	設計番号 ATE13578
立面図 断面図	図面番号
	制図年月日 56.1

部長 課長 検図 担当 製図 作図

項	記事	日付	担当	課長

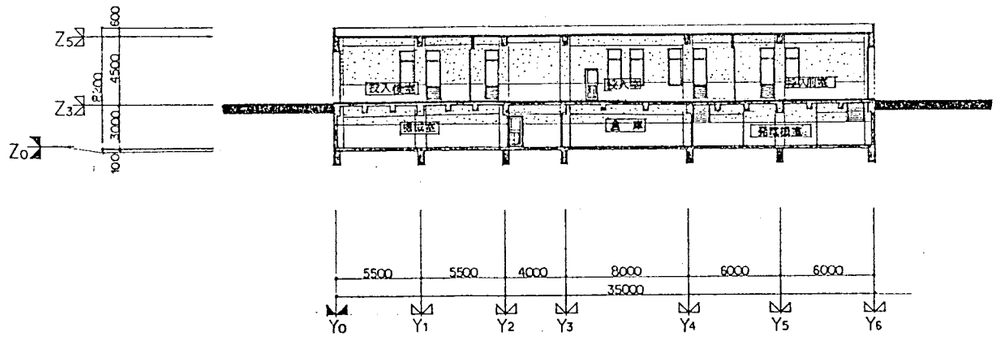

X0-1 断面図 1/200

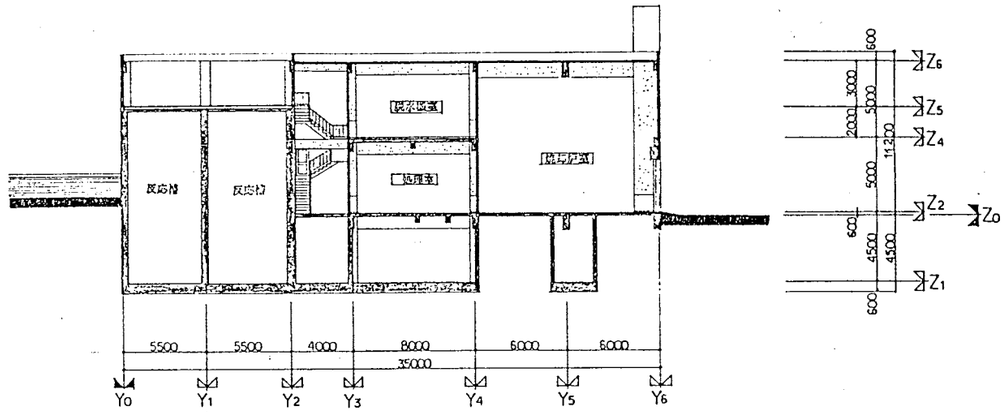

X3-4 断面図 1/200

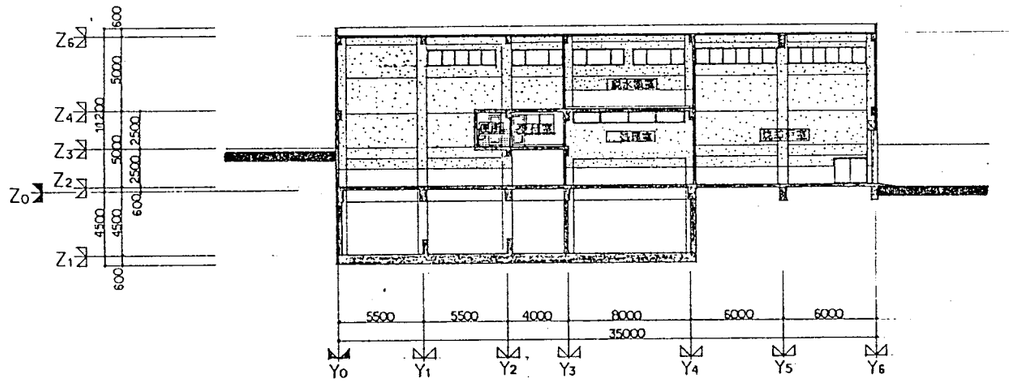

X1-2 断面図 1/200

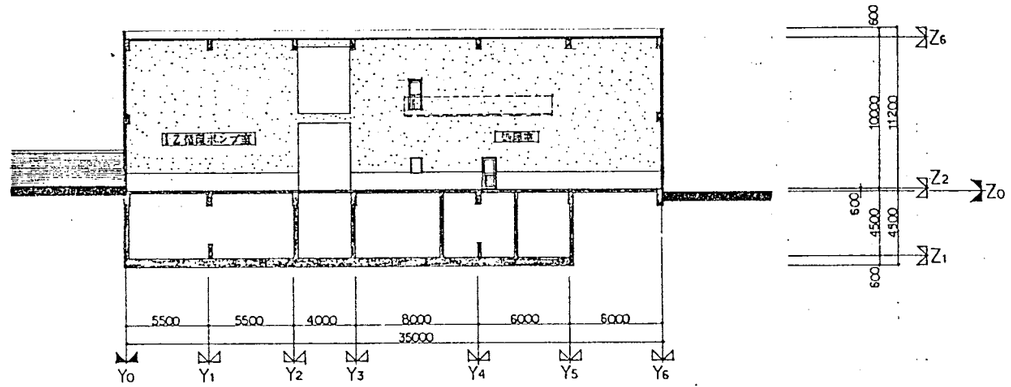

X4-5 断面図 1/200

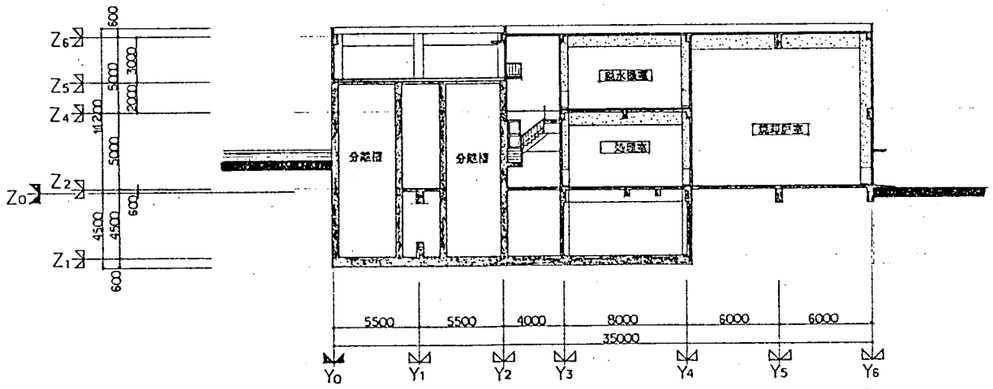

X2-3 断面図 1/200

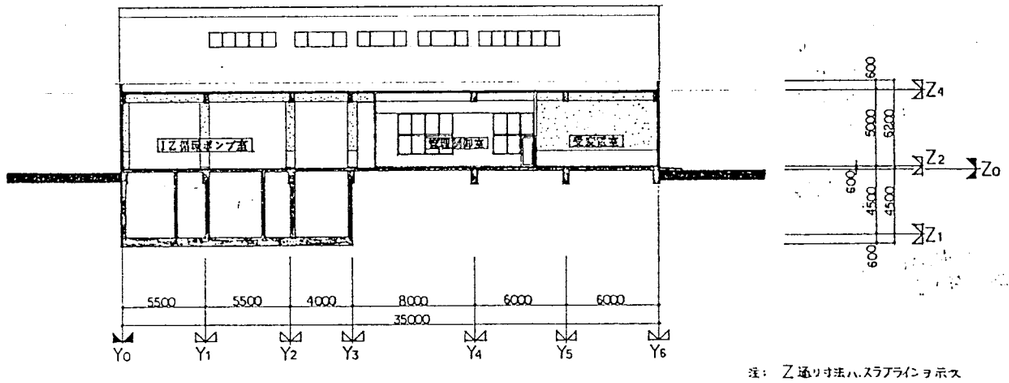

X5-6 断面図 1/200

注: Z通り寸法ハ,スラブラインヲ示ス

伊南行政組合	殿	縮尺	1/200
伊南行政組合伊南衛生センター建設工事		設計番号	ATE13578
処理棟		図面番号	A-9
断面図 (1)		年月日	S.56.1.

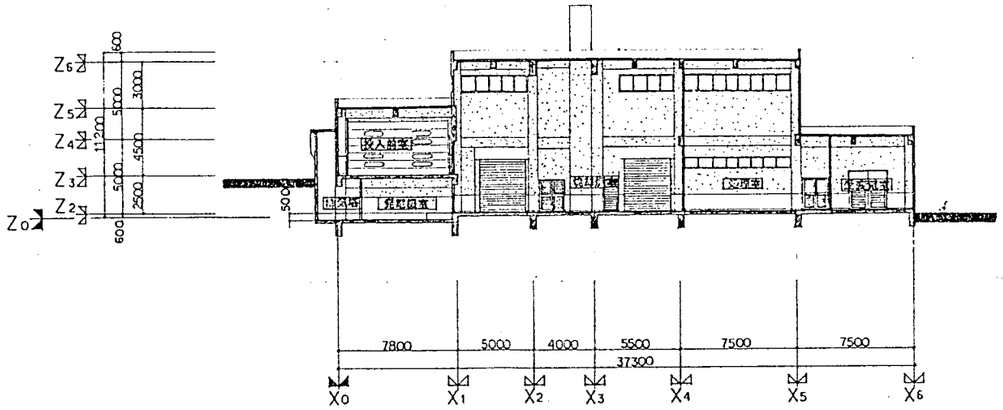

Y5-6 断面図 1/200

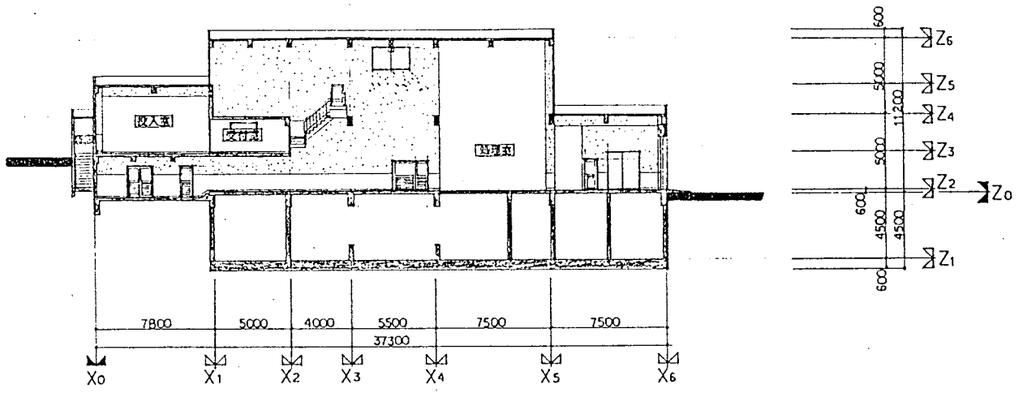

Y2-3 断面図 1/200

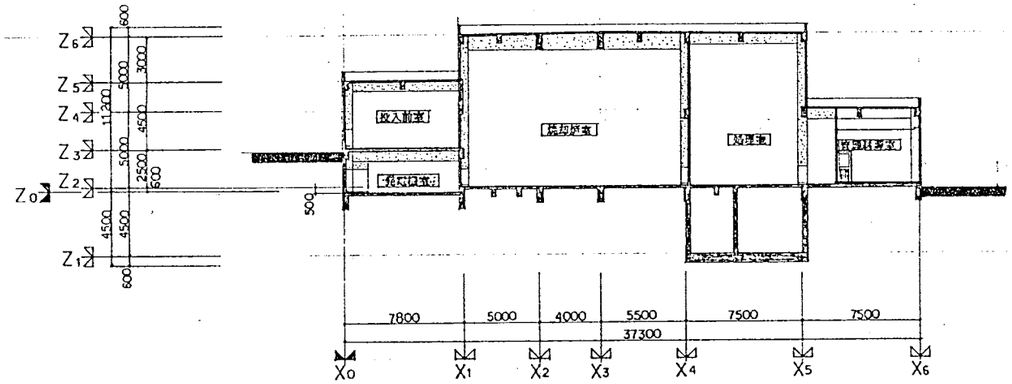

Y4-5 断面図 1/200

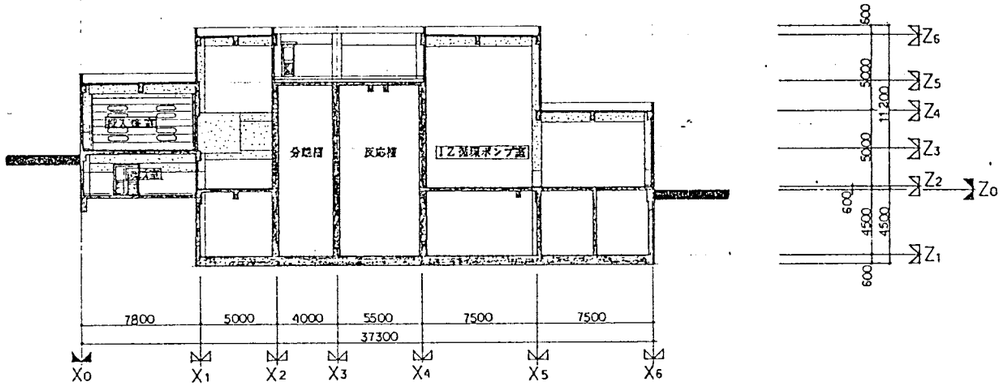

Y1-2 断面図 1/200

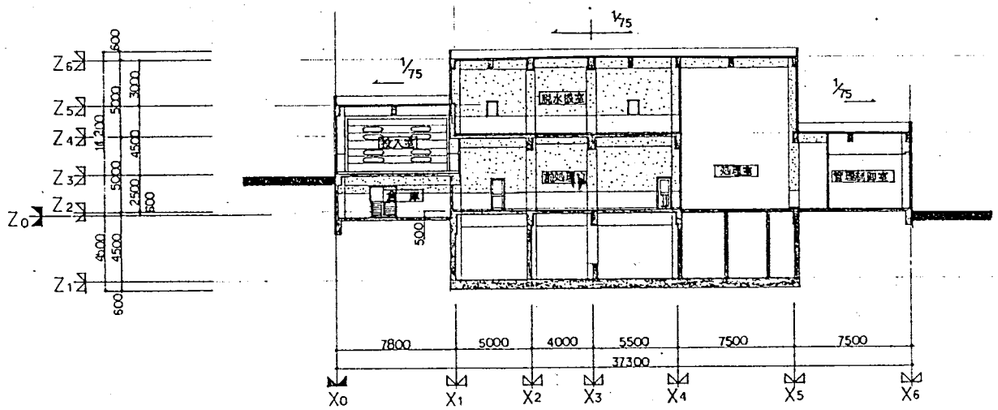

Y3-4 断面図 1/200

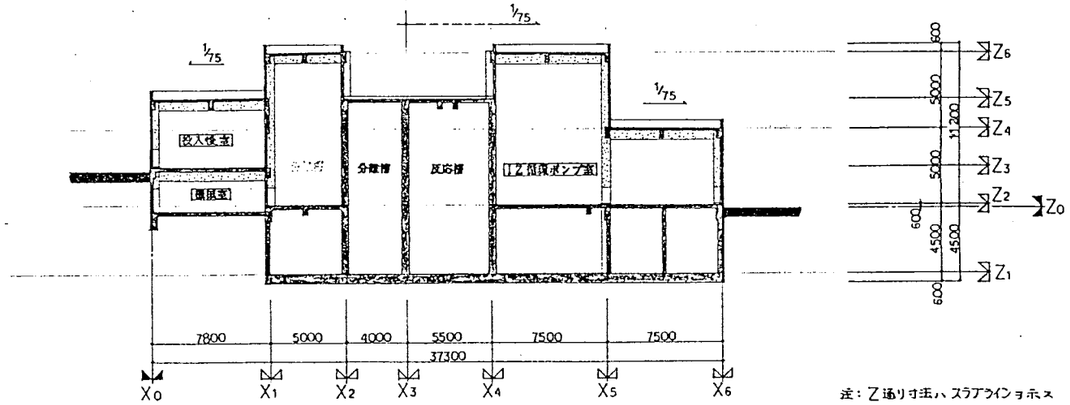

Y0-1 断面図 1/200

注：Z通り寸法ハスラブラインヲ示ス

伊南行政組合	設
伊南行政組合伊南衛生センター建設工事	縮尺 1/200
処理棟	工事番号 ATE13578
断面図（2）	図面番号 A-10 NO.10
	制図年月日 S.56.1.

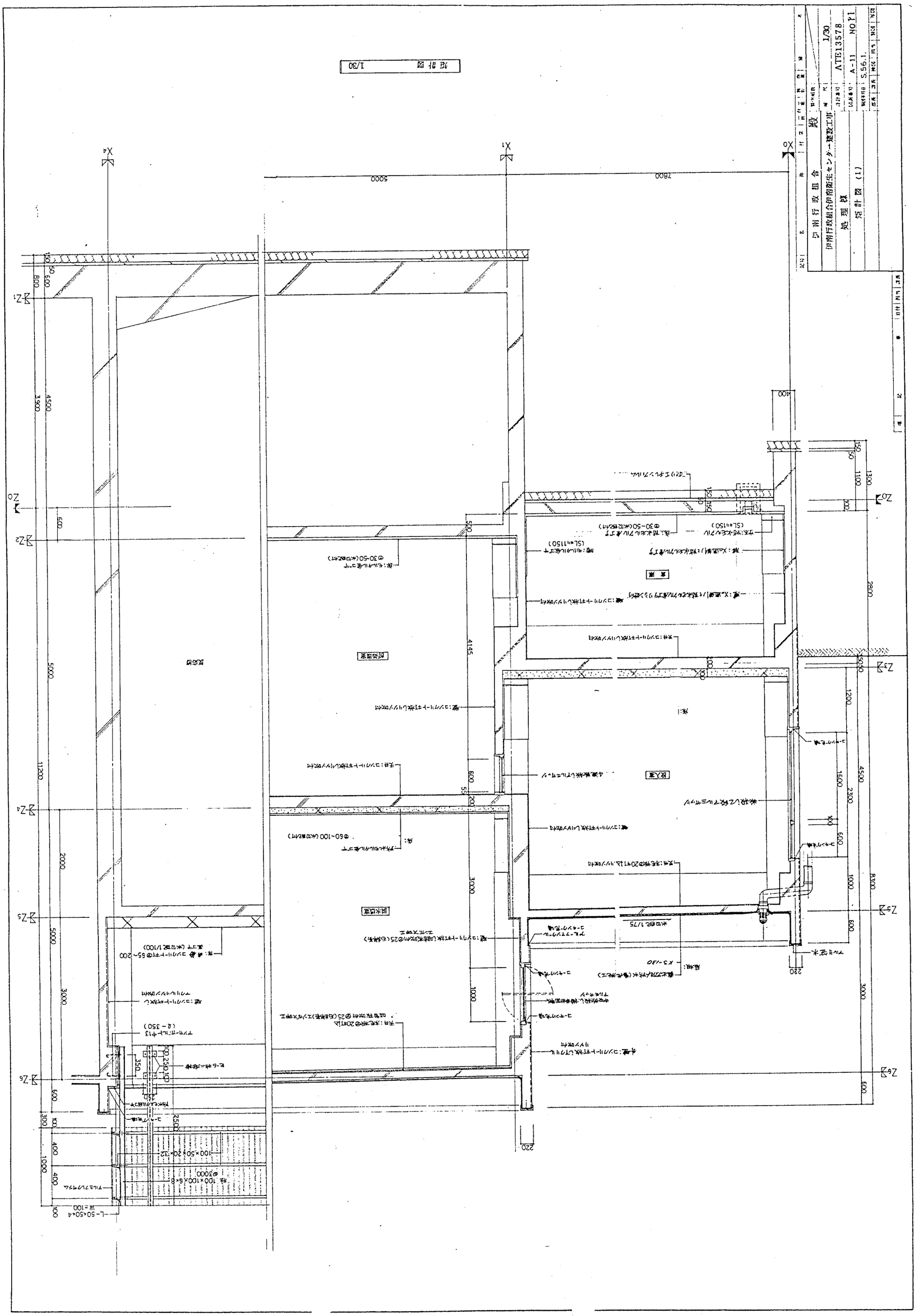
伊南行政組合
殿
伊南行政組合伊南衛生センター建設工事
処理棟
ATD13578
1/30
A-11
NO.11
S.56.1
矩計図 (1)
矩計図 1/30
X0
X1
X4
Z0
Z1
Z2
Z3
Z4
Z5
Z6
Z7
28800
5000
2800
4500
3900
800
600
50
100
1100
1300
1200
1600
2300
8300
3000
1000
4145
3500
2500
2000
1200
1100
400
300
220
処理室
脱臭室
脱水機室
脱水室
脱臭機
ガス管
ガス管(SL=1150)
配:ガス管ヒルガル管下
@30-50(水位調整材)
配:電線ヒルガル管下
(SL=1150)
配:ヒルガル管下
@30-50(水位調整材)
壁:コンクリートオルソ仕上
壁:X線遮蔽(1)ガルバリウム鋼板
壁:コンクリートオルソ仕上
壁:コンクリートオルソ仕上
壁:コンクリートオルソ仕上

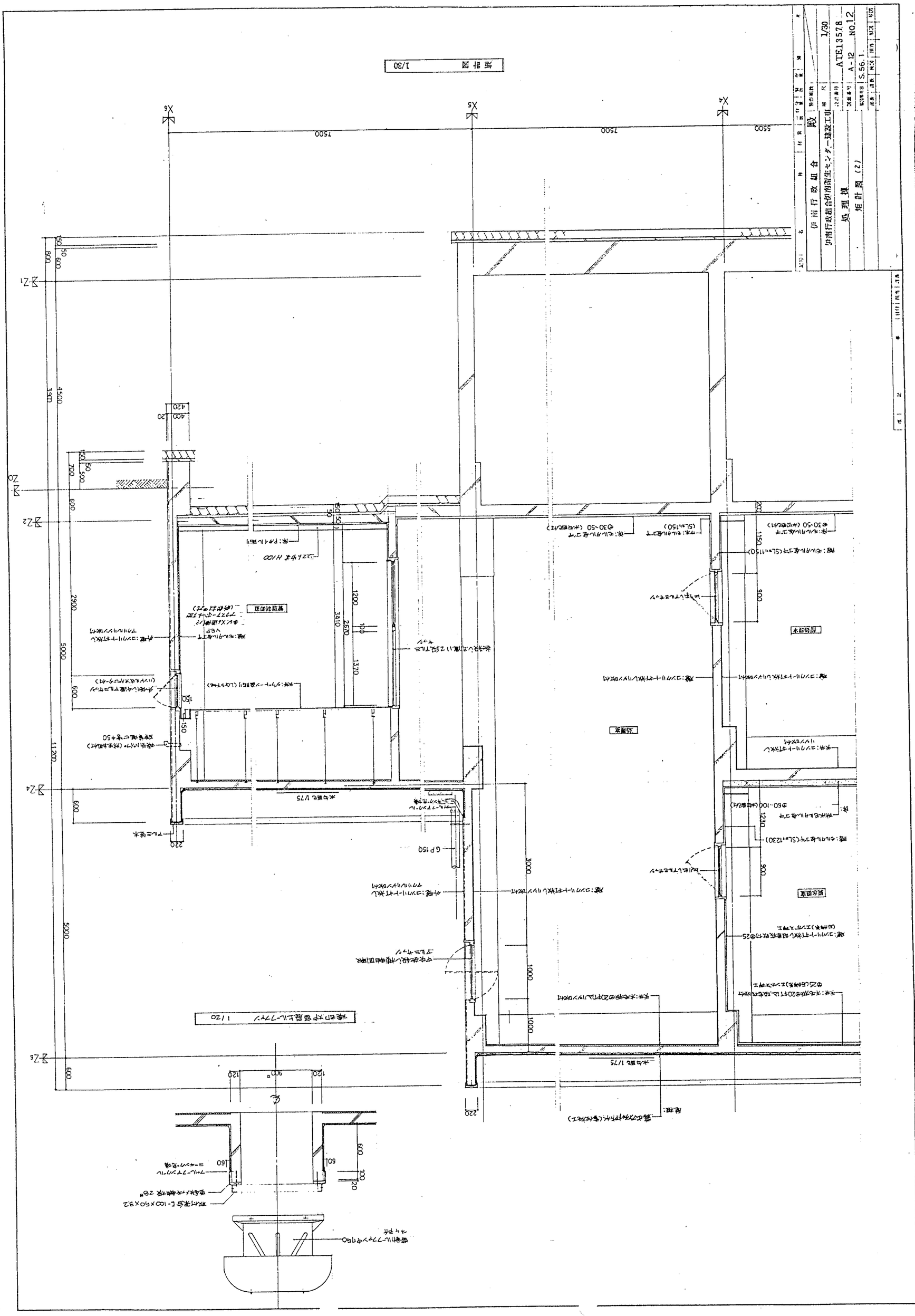
矩計図 1/30
伊南行政組合
殿
伊南行政組合消防生センター建設工事
処理棟
矩計図 (2)
1/30
ATE13578
A-12
NO.12
S.56.1.
X4
X5
X6
7500
7500
5500
Z1
Z2
Z3
Z4
Z5
Z6
4500
3900
5000
2900
11200
5000
3000
1000
1000
1200
1370
2670
3410
1150
1230
900
800
600
220
GP150
FL=基本
水切 L75
屋根:ガルバリウム鋼板(SL=1150)
屋根:ガルバリウム鋼板(SL=1230)
外壁:コンクリート打放し
内壁:コンクリート打放しリシン吹付
天井:コンクリート打放しリシン吹付
内部建具
外部建具
1/20
1/20

消音ボックス詳細図

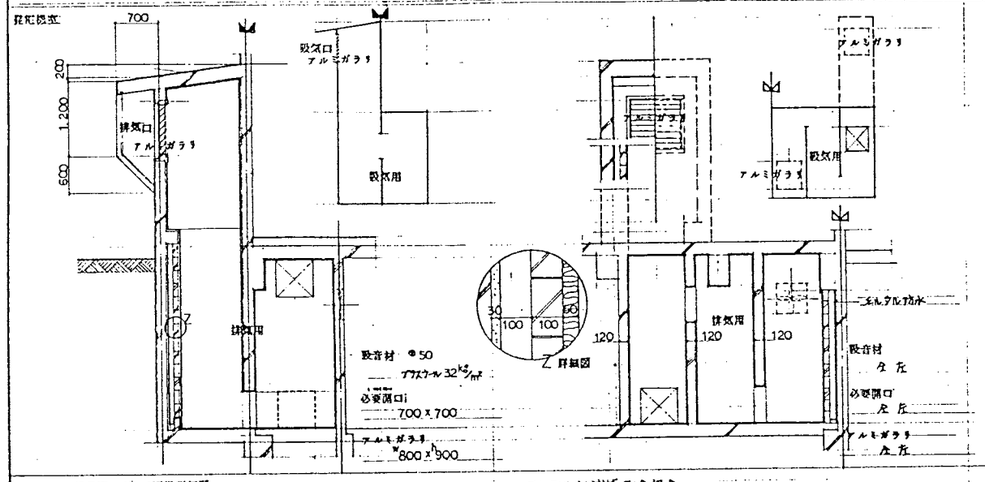

消音ボックス詳細図

クラップ詳細図

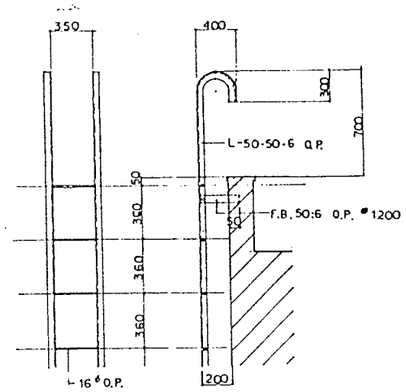

投入口 ホース洗場詳細図

アスファルト防水 配管部分

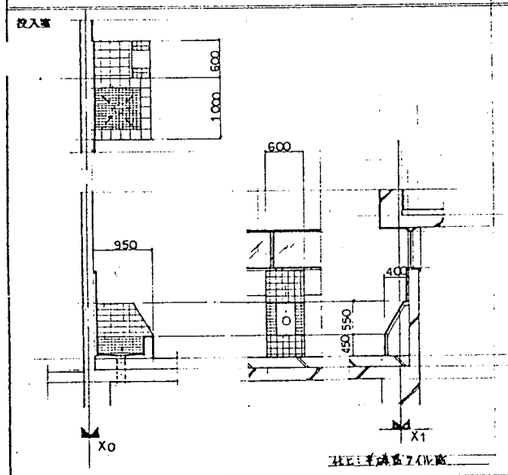

排水ピット詳細図

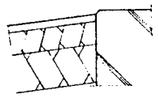

排水ピット詳細図

排水ピット詳細図

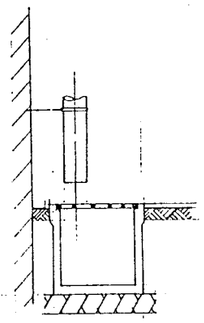

排水ピット詳細図

管理制御室
1室

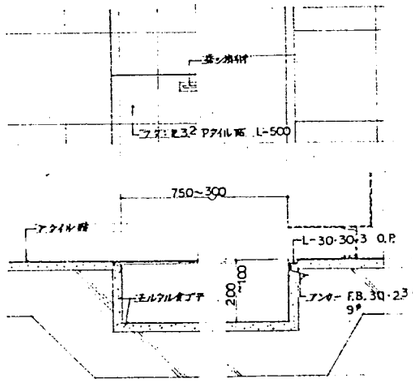

遮音室は、エルタル塗りまたはフラットC 3.2

焼却炉室
処理室
機械室
倉庫
発電機室

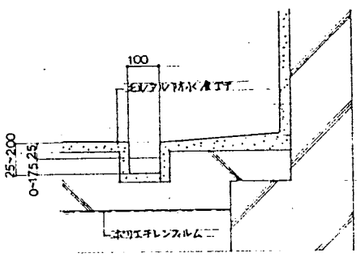

処理室
脱水機室

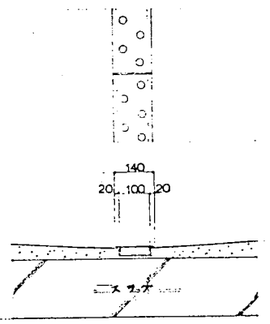

排水トラップ詳細図（遮音材料貫通部）

処理室

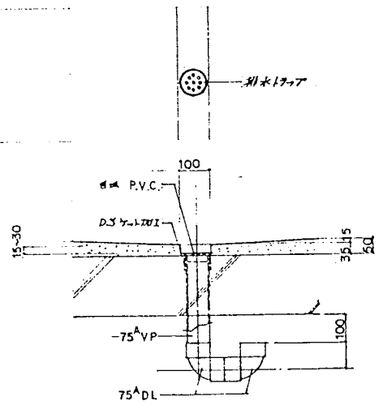

投入室

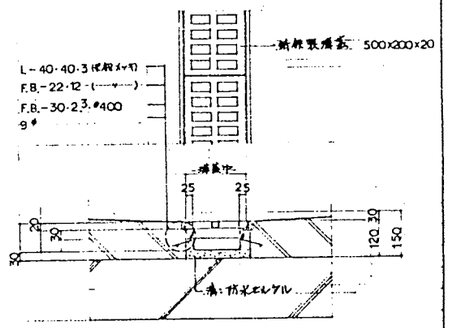

記号	名称	材質	一台分量	製作数量	備考	図	表

伊南行政組合 殿	製作組数
伊南行政組合伊南衛生センター建設工事	縮尺 1/10 1/50
処理棟	設計番号 ATE13578
部分詳細図（2）	図面番号 A-15
	製図年月日 S.56.3.

改版	承認	検図	照査	製図	作図

項	記	事	日付	担当	承認

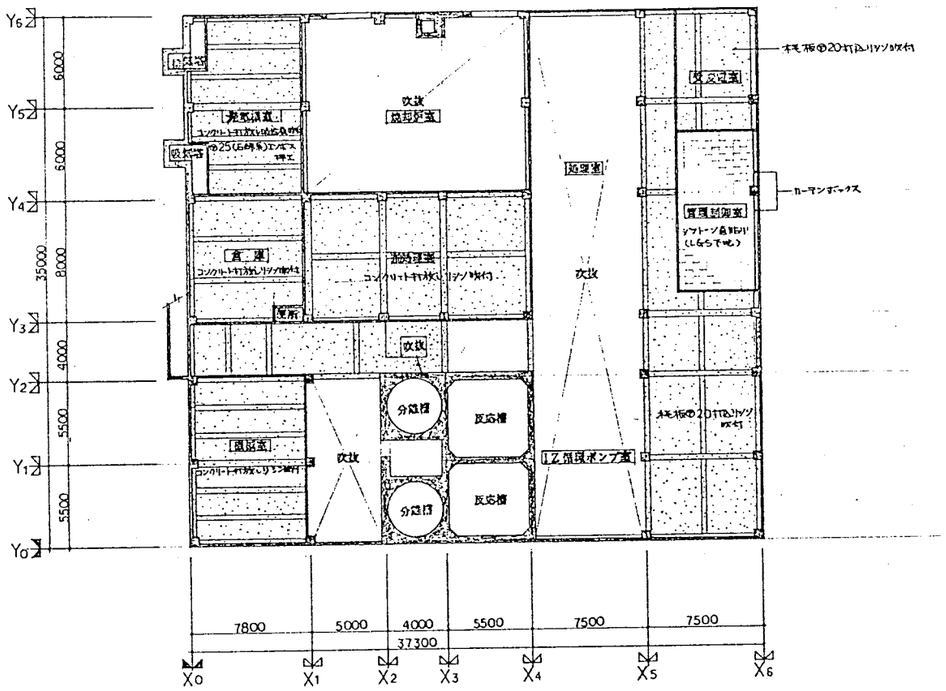

Z3-4 天井伏図 1/200

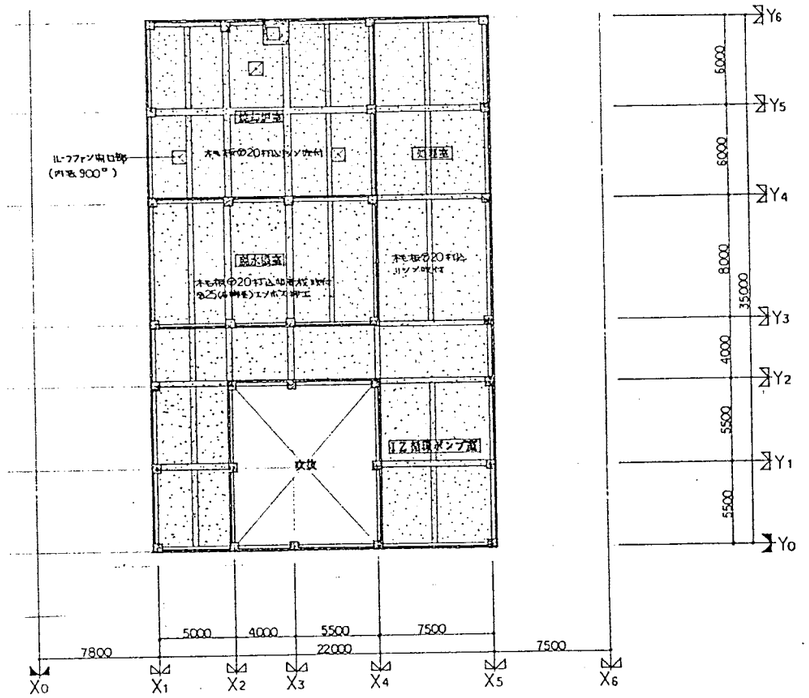

Z6 天井伏図 1/200

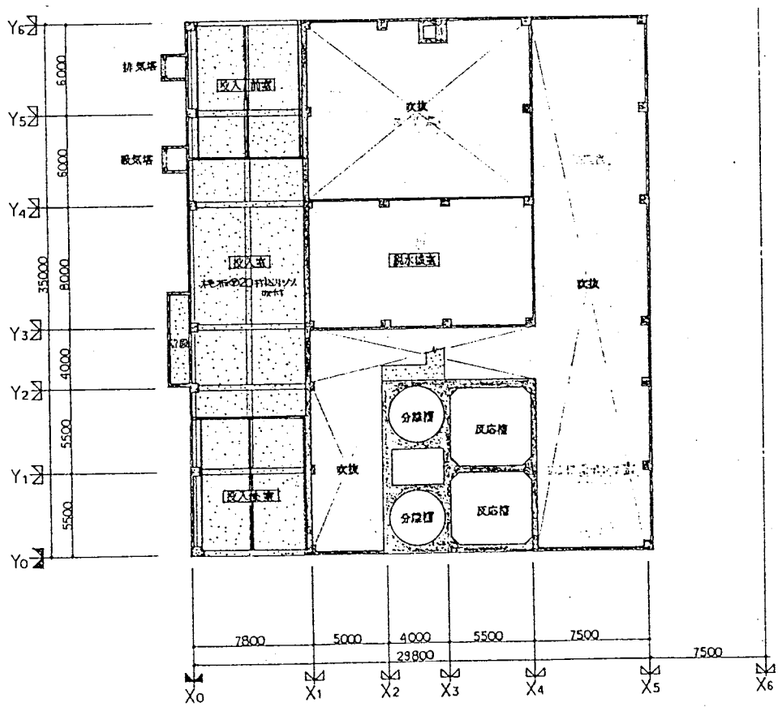

Z5 天井伏図 1/200

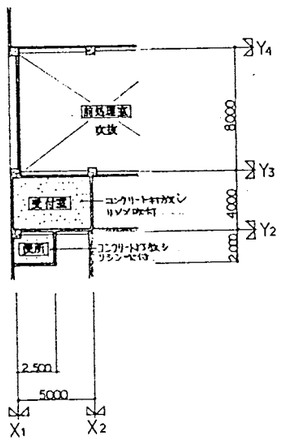

Z3 天井伏図 1/200

14

伊南行政組合 殿	
伊南行政組合伊南衛生センター建設工事	縮尺 1/200
処理棟	設計番号 ATE13578
天井伏図	図面番号 A-16
	施設年月日 S.56.1.

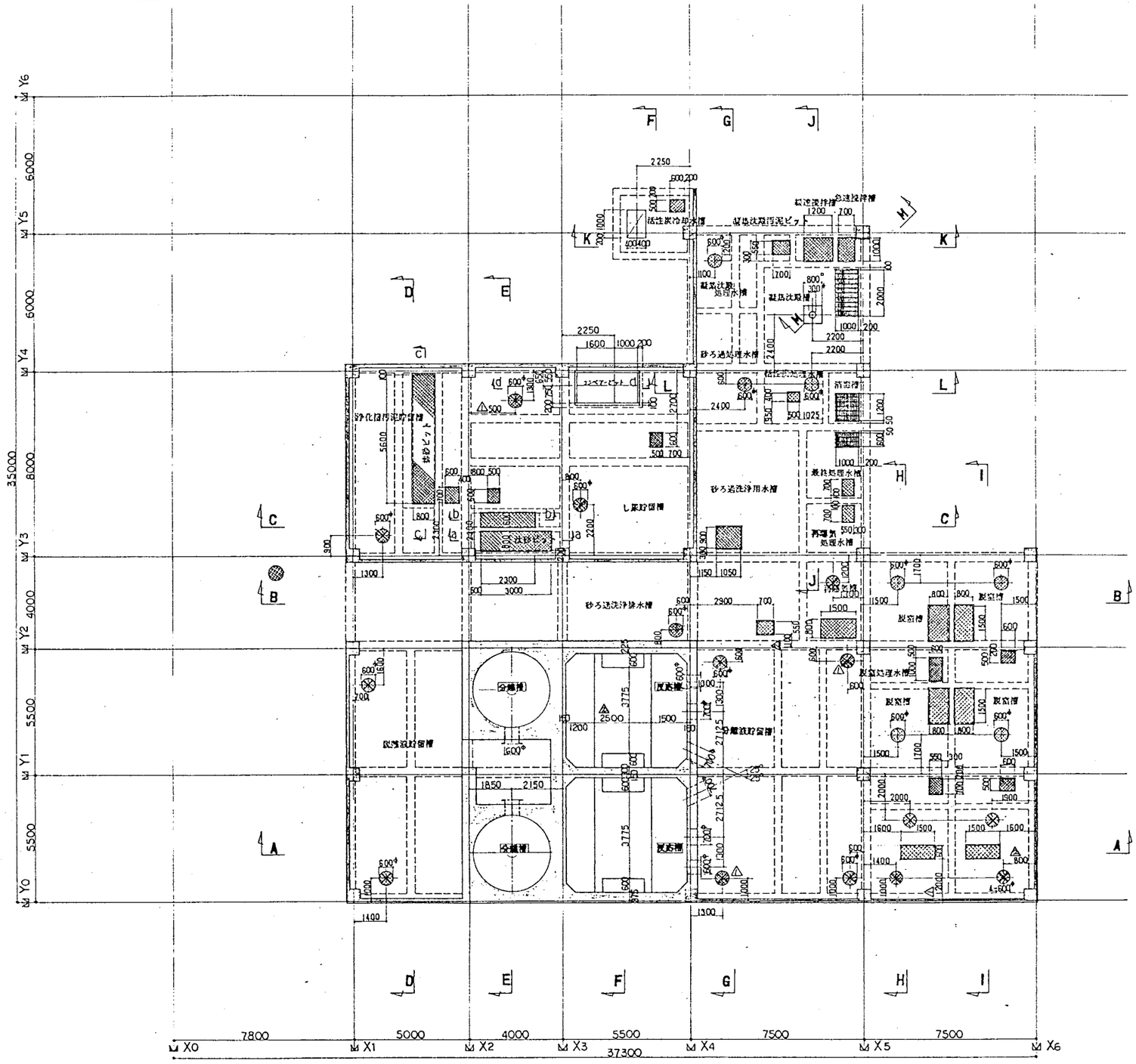

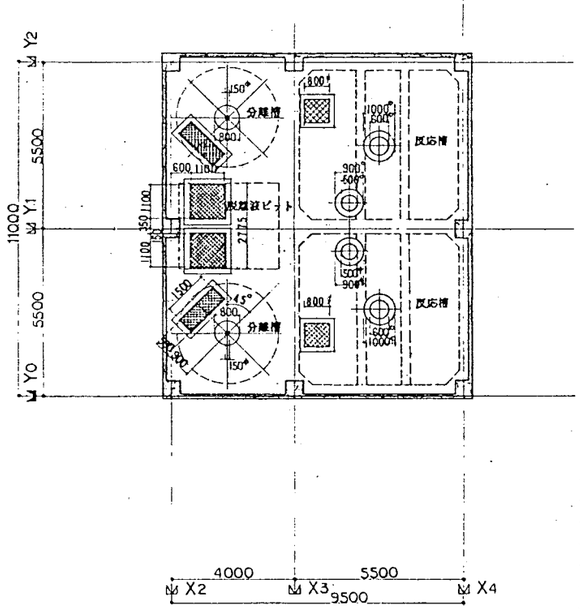

凡例

汚臭型マンホール(FRP製)1号 1基	
密閉型マンホール(〃) 〃 〃	
フロワーアレート 〃 数量	

記号	名称	材質	寸法	数量	備考
	伊南行政組合 殿			製作枚数	
	伊南行政組合伊南衛生センター建設工事			縮尺	1/100
	処理水槽			設計番号	ATE13578
	構造図			図面番号	A-48
				昭56年8月	56.1-

項	記事	日付	担当	課長
△	硫酸タンク防液堤FP位置変更	6/1	石タ	
△	マンホールフロアプレート位置変更、追加変更	6/1	石タ	

部長	課長	検図	担当	製図	写図

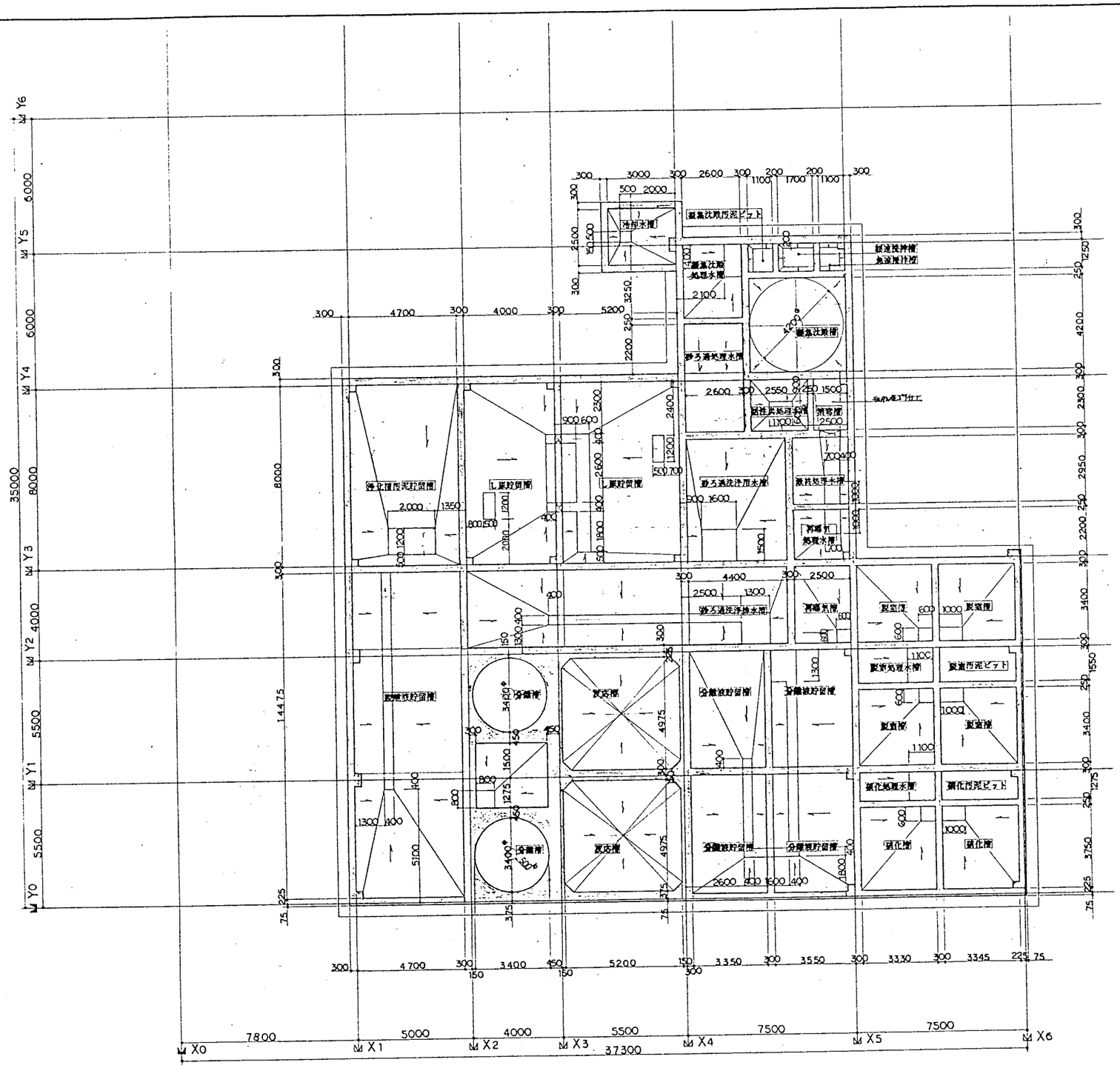
X0
X1
X2
X3
X4
X5
X6
Y0
Y1
Y2
Y3
Y4
Y5
Y6
37300
35000
脱水汚泥ピット
脱水汚泥貯留槽
脱水槽
脱臭槽
脱臭汚泥ピット
脱臭処理水槽
臭室槽
分離槽
分離液貯留槽
濃縮槽
濃縮汚泥ピット
濃縮処理水槽
濃縮槽
濃縮汚泥貯留槽
濃縮汚泥ピット
濃縮処理水槽
濃縮槽
濃縮汚泥ピット
濃縮処理水槽
濃縮槽
濃縮汚泥ピット
濃縮処理水槽
濃縮

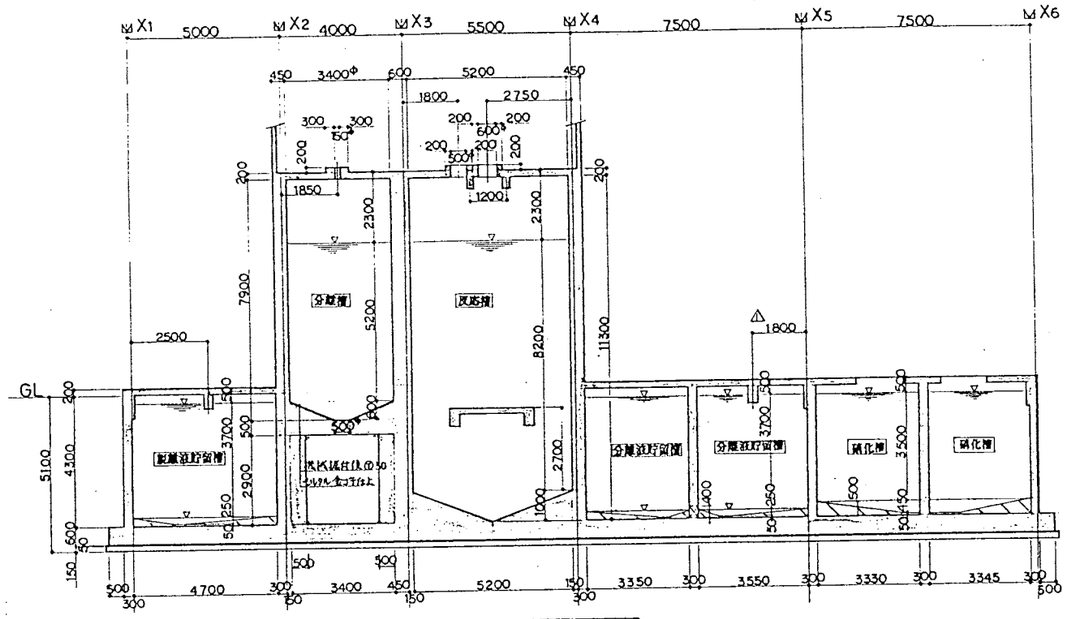

A—A断面図

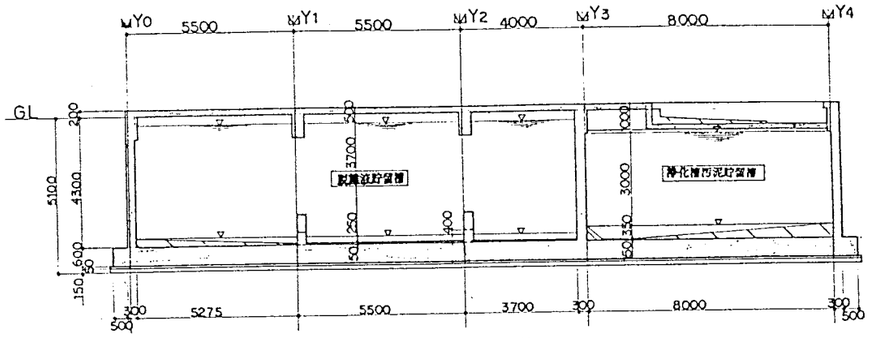

D—D断面図

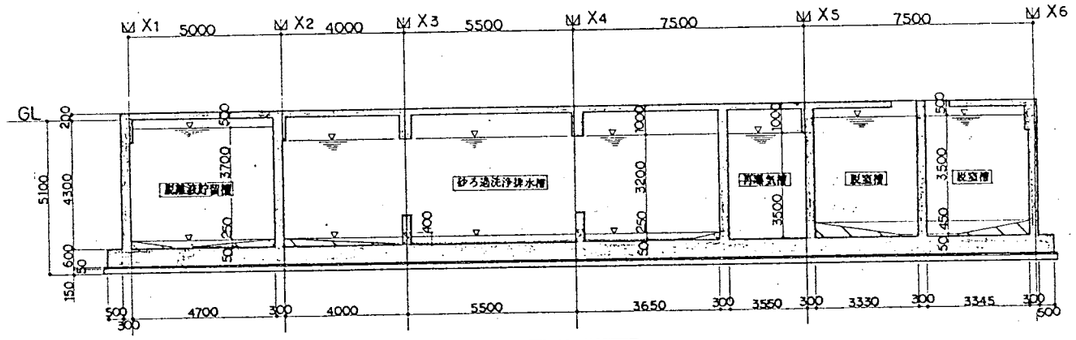

B—B断面図

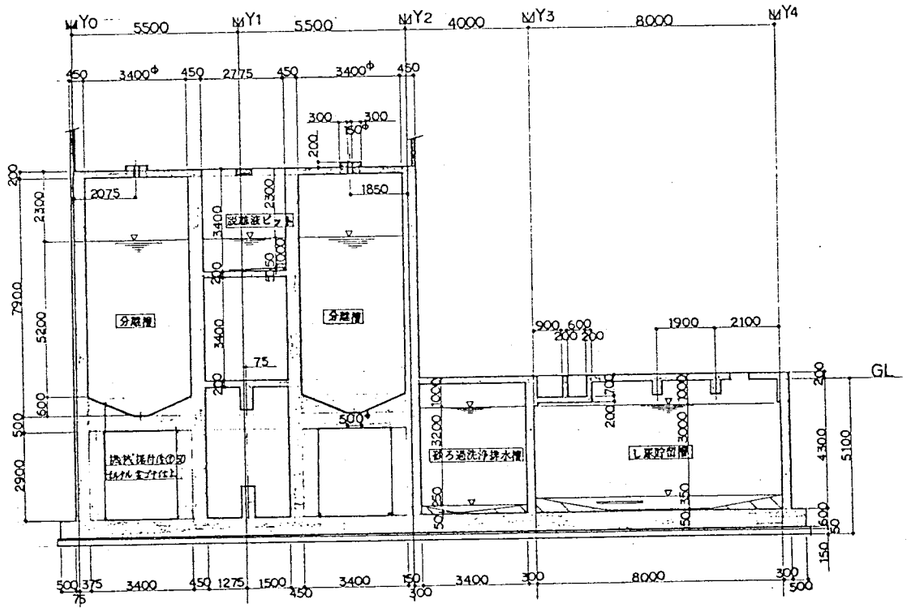

E—E断面図

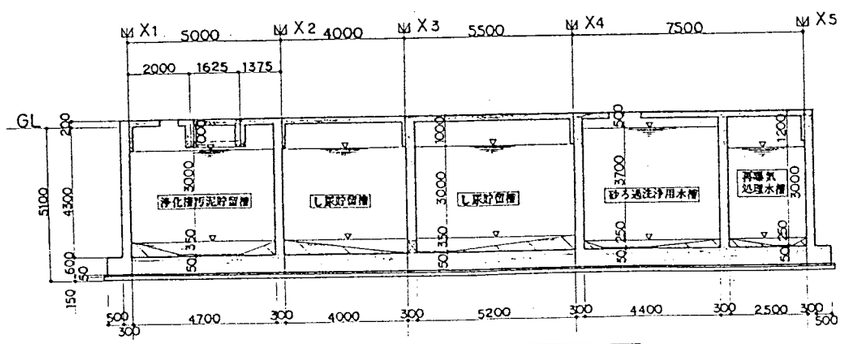

C—C断面図

(註) 特記無き壁厚は底版厚と同じとする。

記号	名称	材質	容量	製造	備考
	伊南行政組合 殿			制作概要	
	伊南行政組合伊南衛生センター建設工事			縮尺	1/100
	処理水槽			設計番号	ATE13578
	構造図			図面番号	A-50
				製図年月日	56.1

記号	記事	年月日	担当	課長
△	合流貯留槽・汚泥置変更	6/1	759	

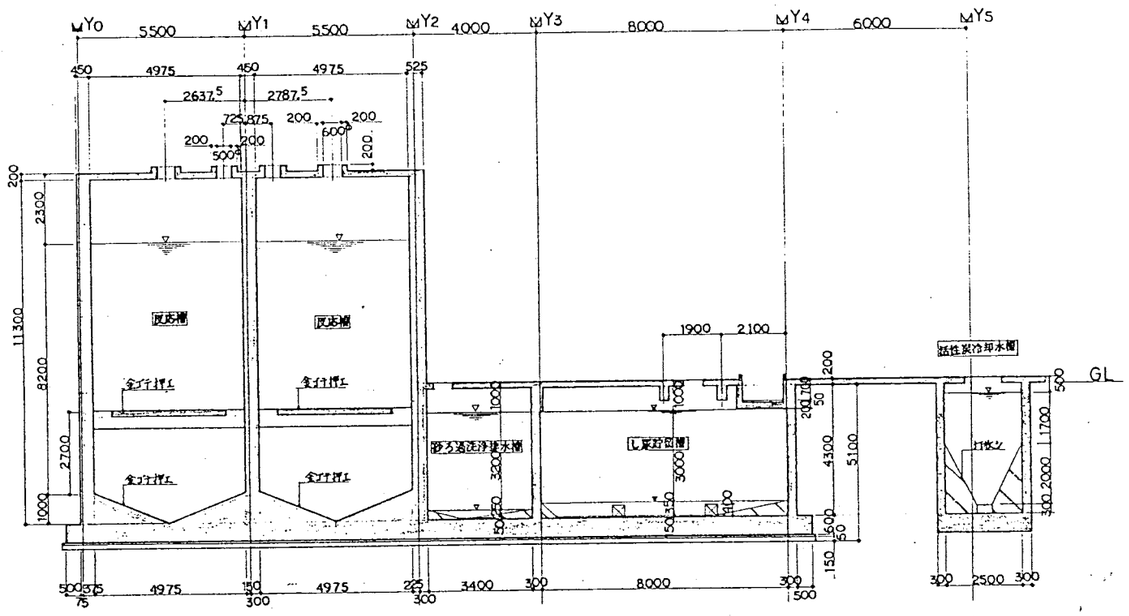

F—F断面図

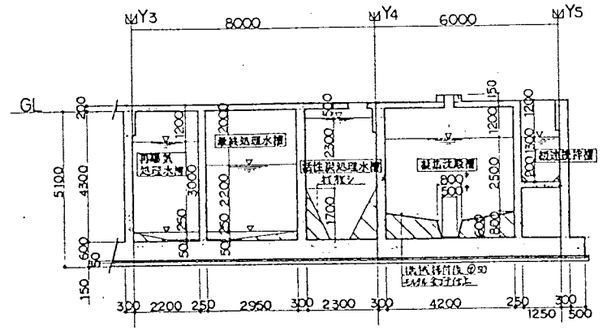

J—J断面図

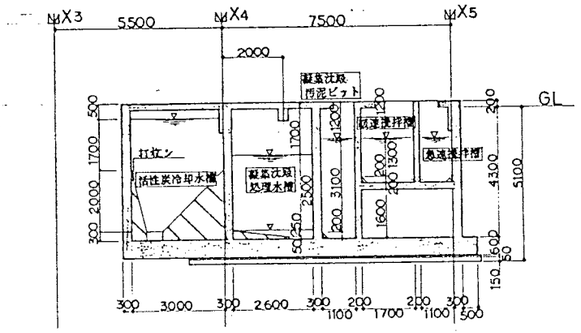

K—K断面図

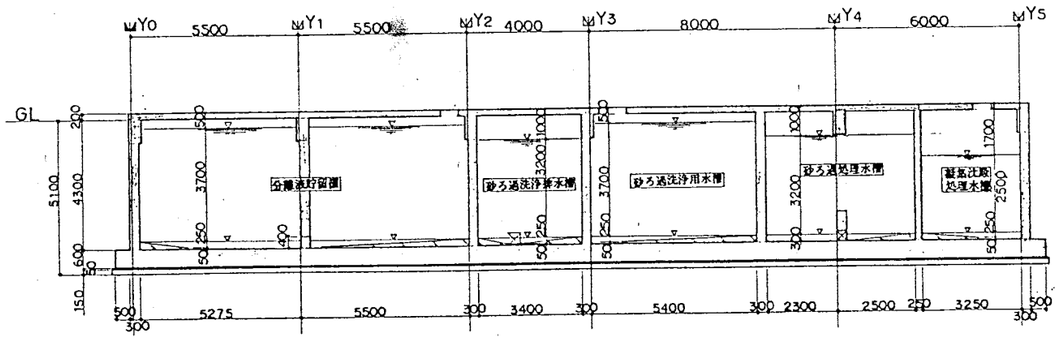

G—G断面図

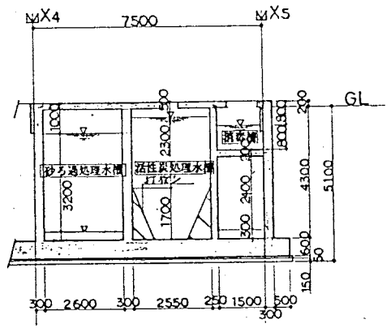

L—L断面図

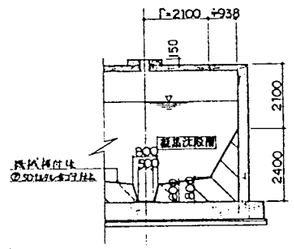

M—M断面図

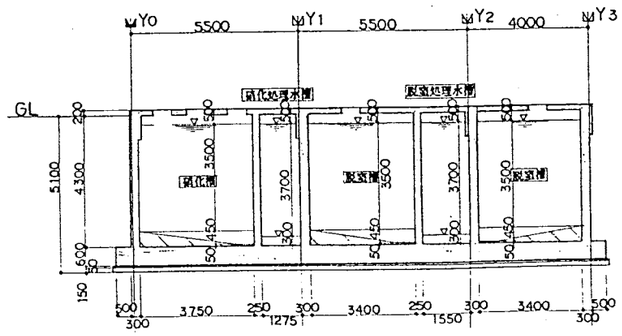

H—H断面図

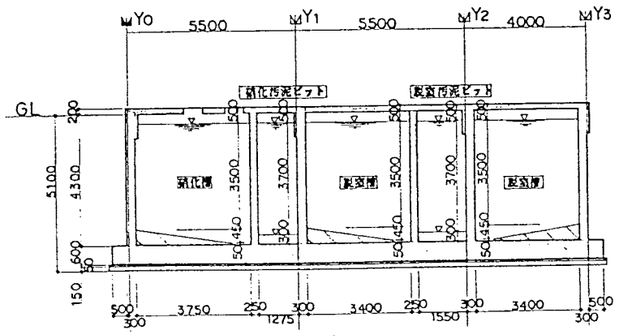

I—I断面図

(注) 特記無き槽内底部黒肩コンクリートハ各行標準工法

記号	名称	材質	寸法	数量	重量	備考

伊南行政組合 殿	製作組織
伊南行政組合伊南衛生センター建設工事	縮尺 1/100
処理水槽	設計番号 ATE13578
構造図	図面番号 A-51
	製図年月日 56.1

原図	原図	検図	検図	製図	写図

項	記事	日付	担当	承認

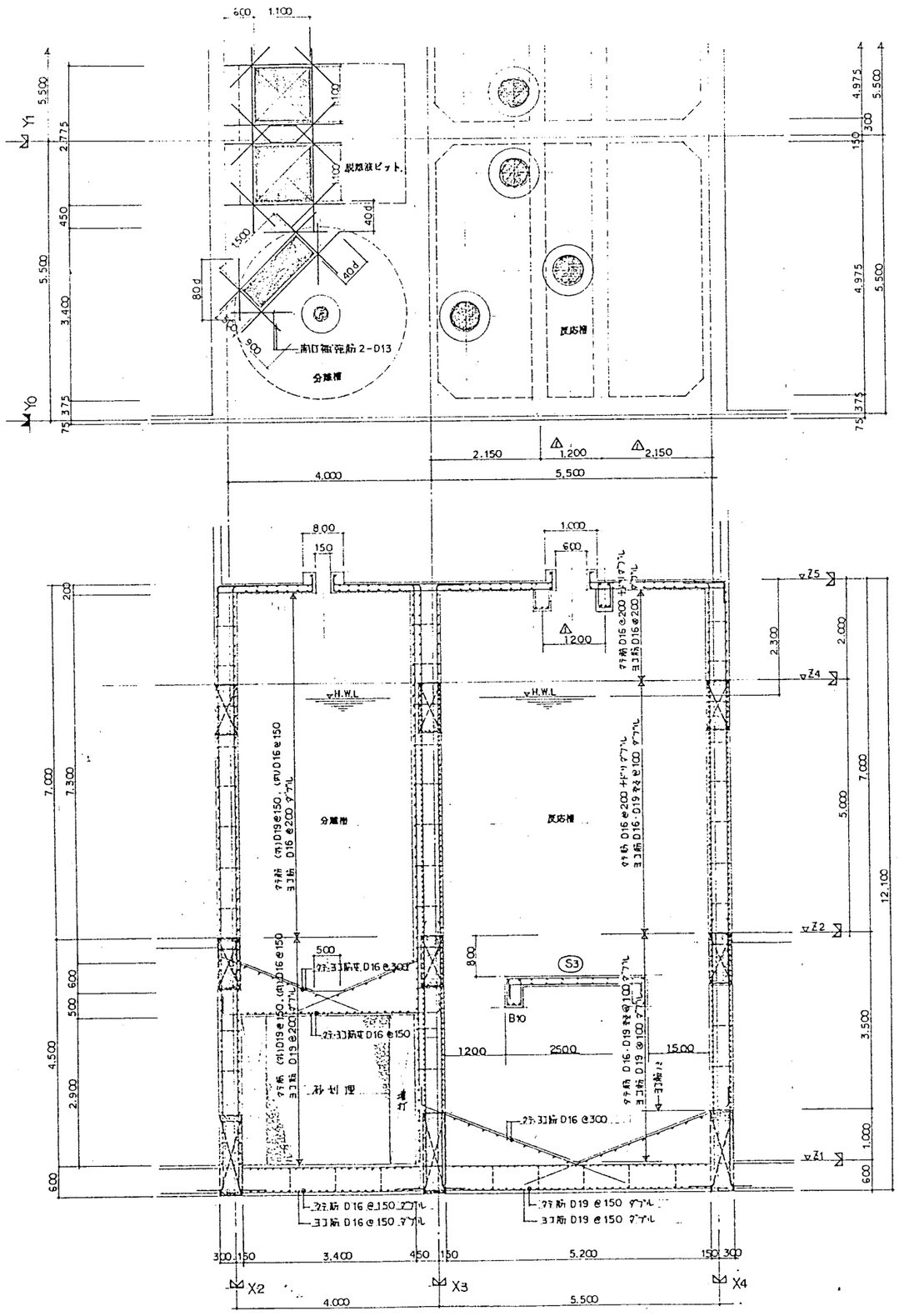

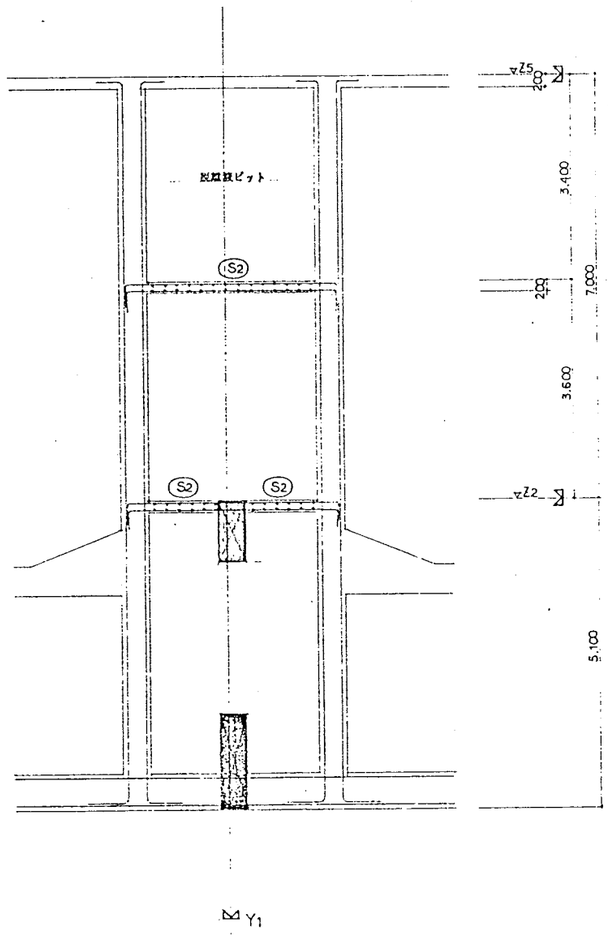

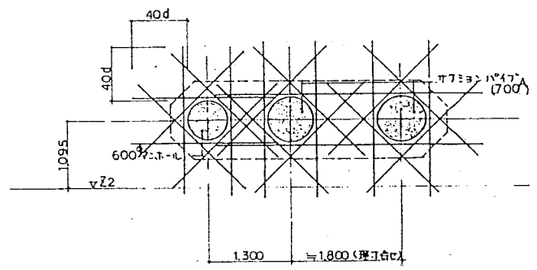

開口部補強配筋図 1/50　補強筋は全て2-D22トスル

伊南行政組合	殿	縮尺	1/50
伊南行政組合伊南衛生センター建設工事		コンピュータ番号	ATE13578
処理棟		図面番号	A-52 NO.37
反応槽 分離槽 配筋図		図面年月日	S.56.1

記号	名称	材質	仕様	数量	備考
△	底版Z5 床位置変更				

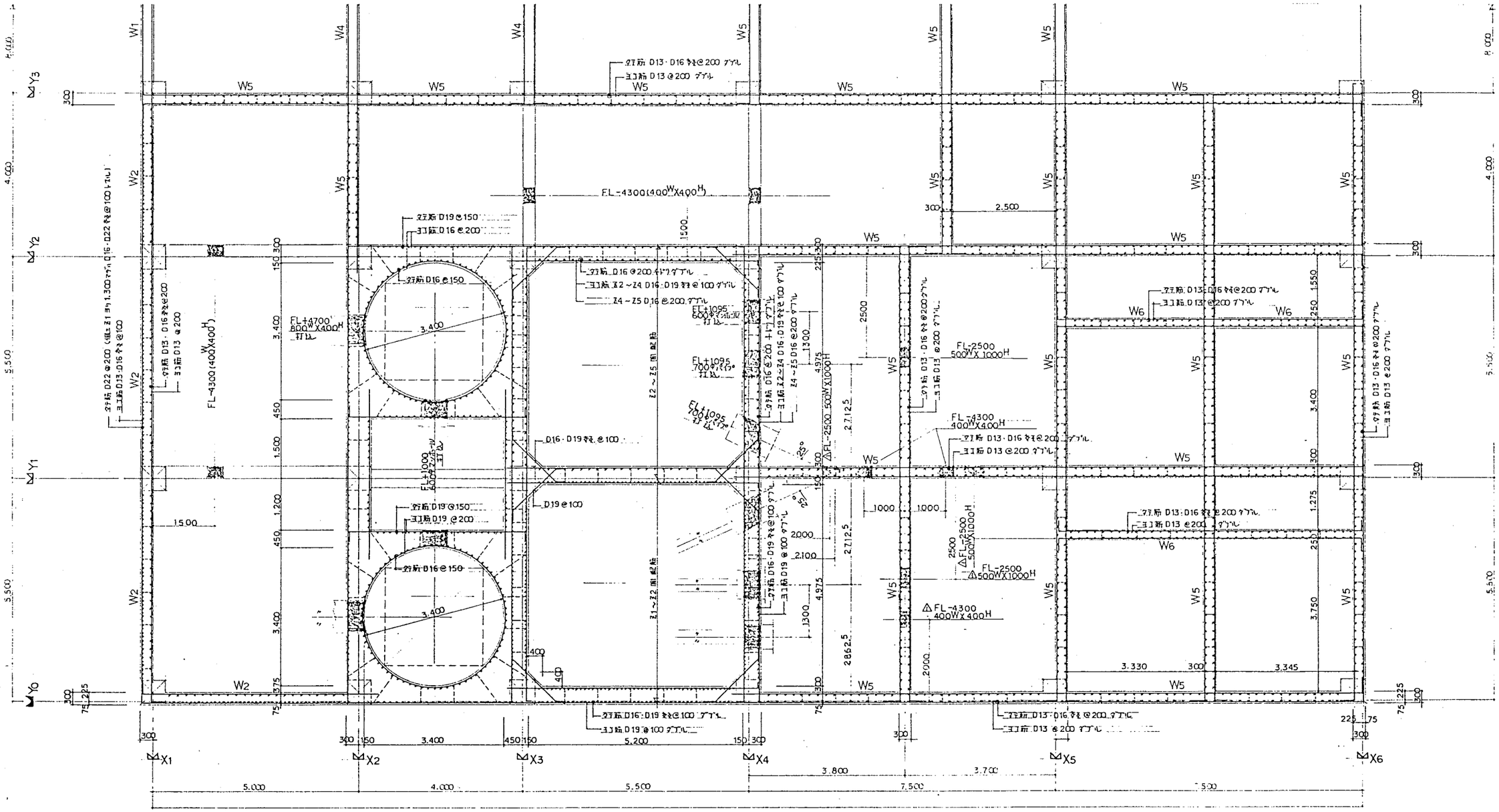

注記：水槽周辺，柱・壁・壁ハ外側ニコンクリート ⊕20 1

1. 打増トスル
2. 特記セザル限リ主筋ノ継手ハ D10 @800 トスル
3. 特記セザル限リ壁筋定着長サハ 45 d トスル
4. ■■■ 穴補強又ハ変更ガ必要ナ部ヲ示ス

△	外周壁貯留槽箱抜位置追加	5/1		
項	記	事	日付	担当

伊南行政組合 殿	
伊南行政組合伊南衛生センター建設工事	縮尺 1/50
処理棟	図面番号 ATE13578
水槽 配筋図 (NO.1)	図面名称 A-53 NO.38
	最終更新日 S.56.1

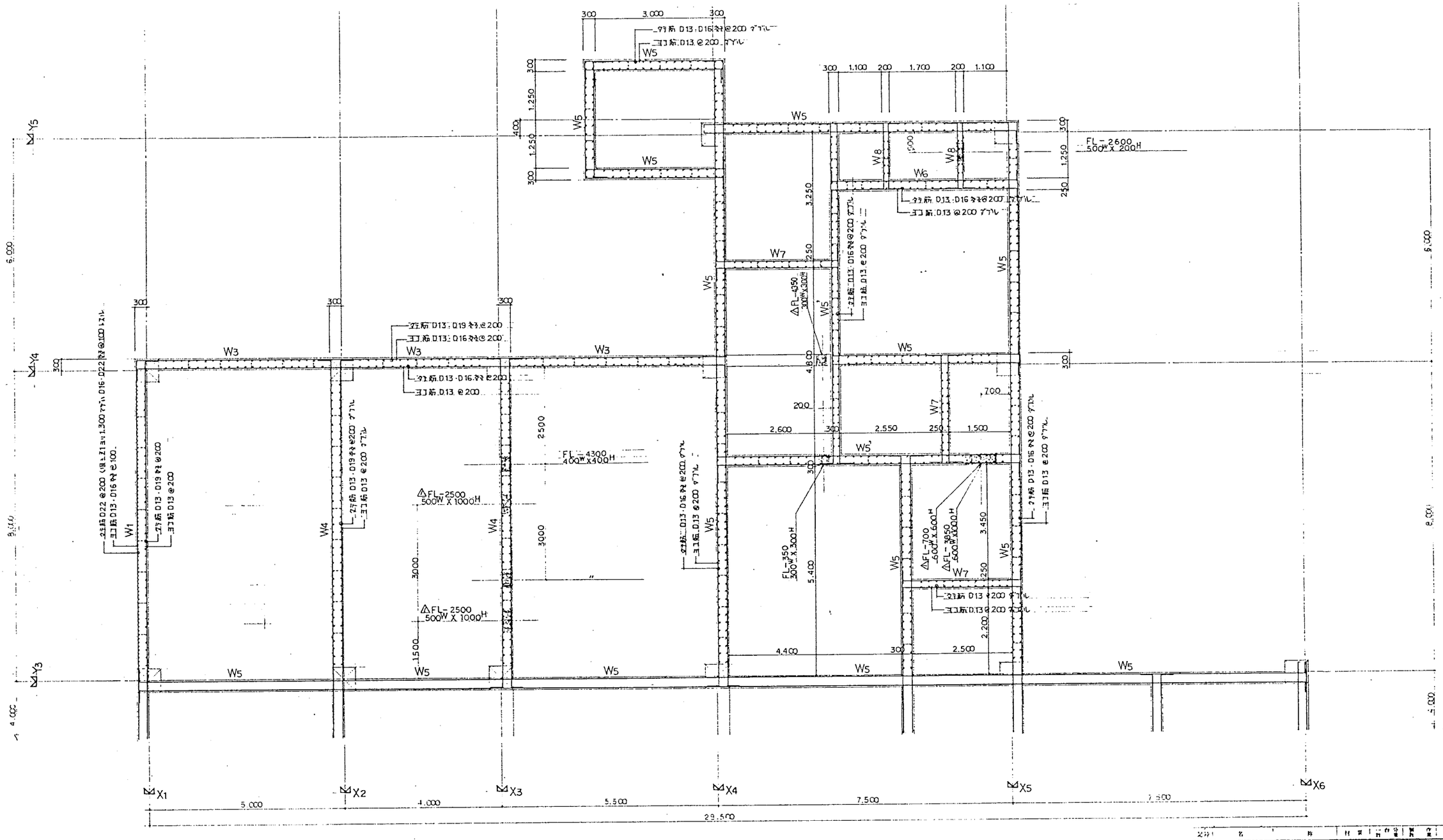

注）. 水槽間仕切・梁・壁ハ外側ニコンクリート@20ミ
打増シトスル
特記ナキ限リ中柱ノ筋ハD10 @800トスル
特記ナキ限リ壁筋定着長サハ45dトスル

△1	屋内貯水槽、受水槽基礎図追加及び変更	6/1		
番号	記事	日付	担当	検図

伊南行政組合 殿	
伊南行政組合伊南衛生センター建設工事	縮尺 1/50
処理棟	図面番号 ATE13578
水槽配筋図（NO.2）	A-54 NO 39
	昭56年11月 S.56.1

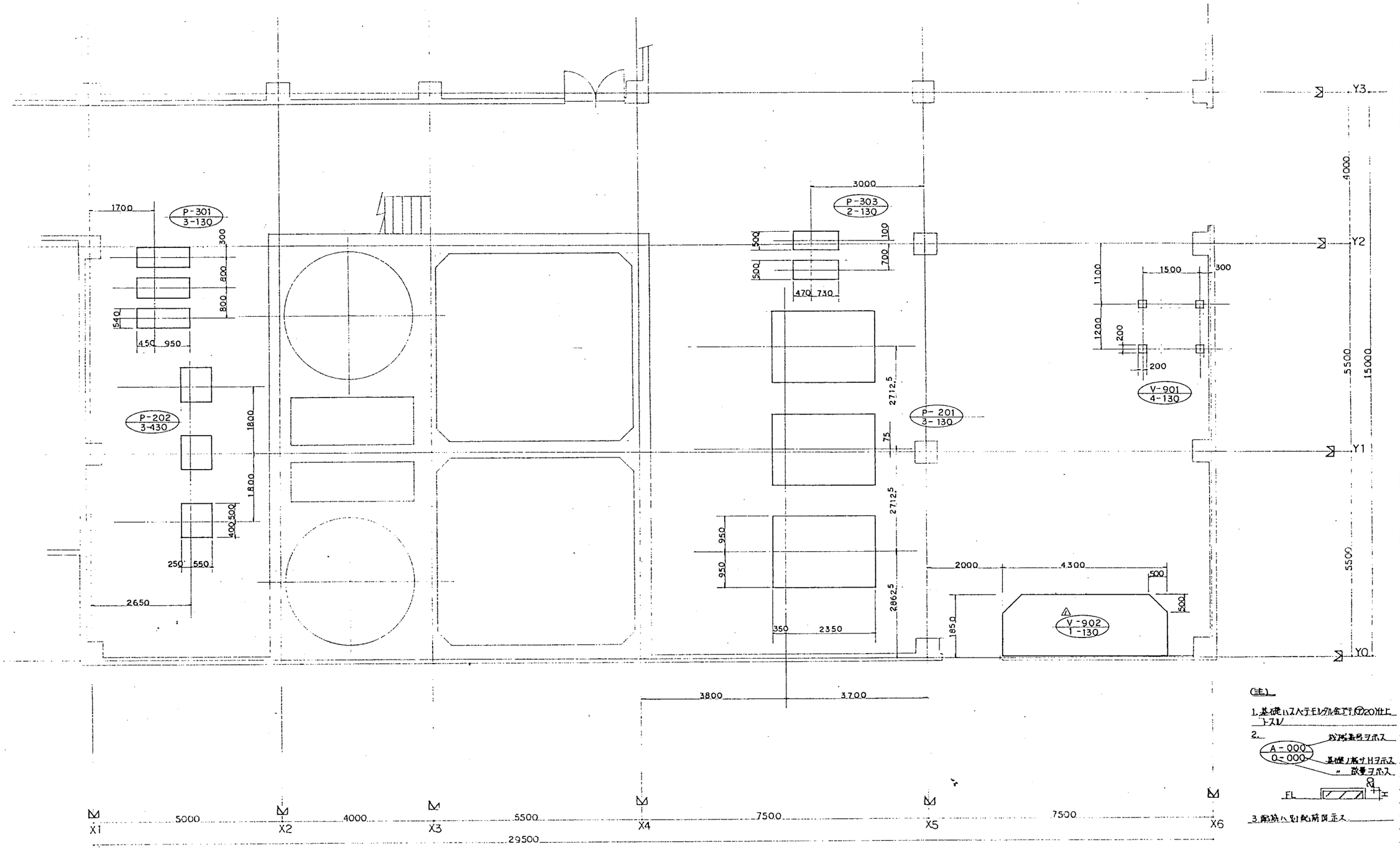

(注)

1. 基礎ハスベテモルタル金ゴテ仕上(17.20)仕上トスル

2. 柱脚番号ヲ示ス
A-000
0-000
基礎ノ高サHヲ示ス
〃 数量ヲ示ス

FL

3. 配筋ハ別紙詳図示ス

Z2

記号	名称	材質	寸法	仕様	製作	検査	備考
	伊南行政組合			殺	図面番号		
	伊南行政組合伊南衛生センター建設工事				縮尺	1/50	
	機械基礎図 (NO. 1)				工事番号	ATE13578	
					図面番号	A-55	
					昭和年月日	S.56.3	

記号	名称	日付	担当	検図
△1	V-902寸法変更	7/4	7.5.7	

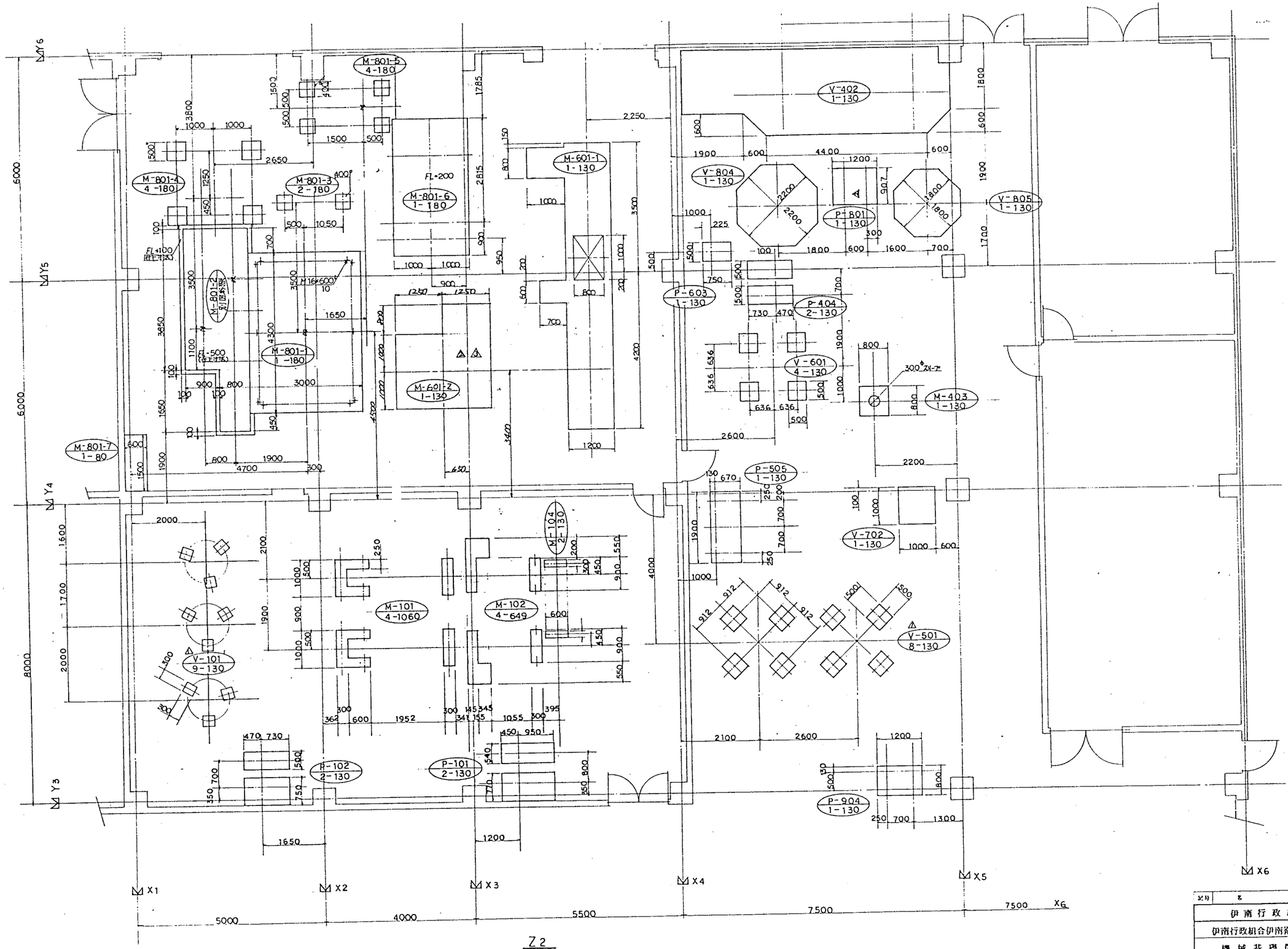

Z2

(注)

1. 基礎ハスハテ、モルタル金ゴテ(@20)仕上トスル

2. A-000 / 0-000
基礎番号ヲホス
基礎上高サHヲホス
基礎上数量ヲホス

3. 配筋ハ別配筋図ニヨル

記号	名称	材質	一台分量	員数	容量	備考

伊南行政組合 殿	部課組織
伊南行政組合伊南衛生センター建設工事	縮尺 1/50
機械基礎図 (NO.2)	設計番号 ATE13578
	図面番号 A-56
	図面年月日 S56.3

部長	課長	係長	担当	製図	作図

記号	記事	日付	担当	課長
3	M-601-2 番号変更		(印)	
2	M-601-2 寸法変更, P-801 位置変更	7/6	7.2.9	
1	V-101, 501 位置移動変更	7/9	7.2.9	

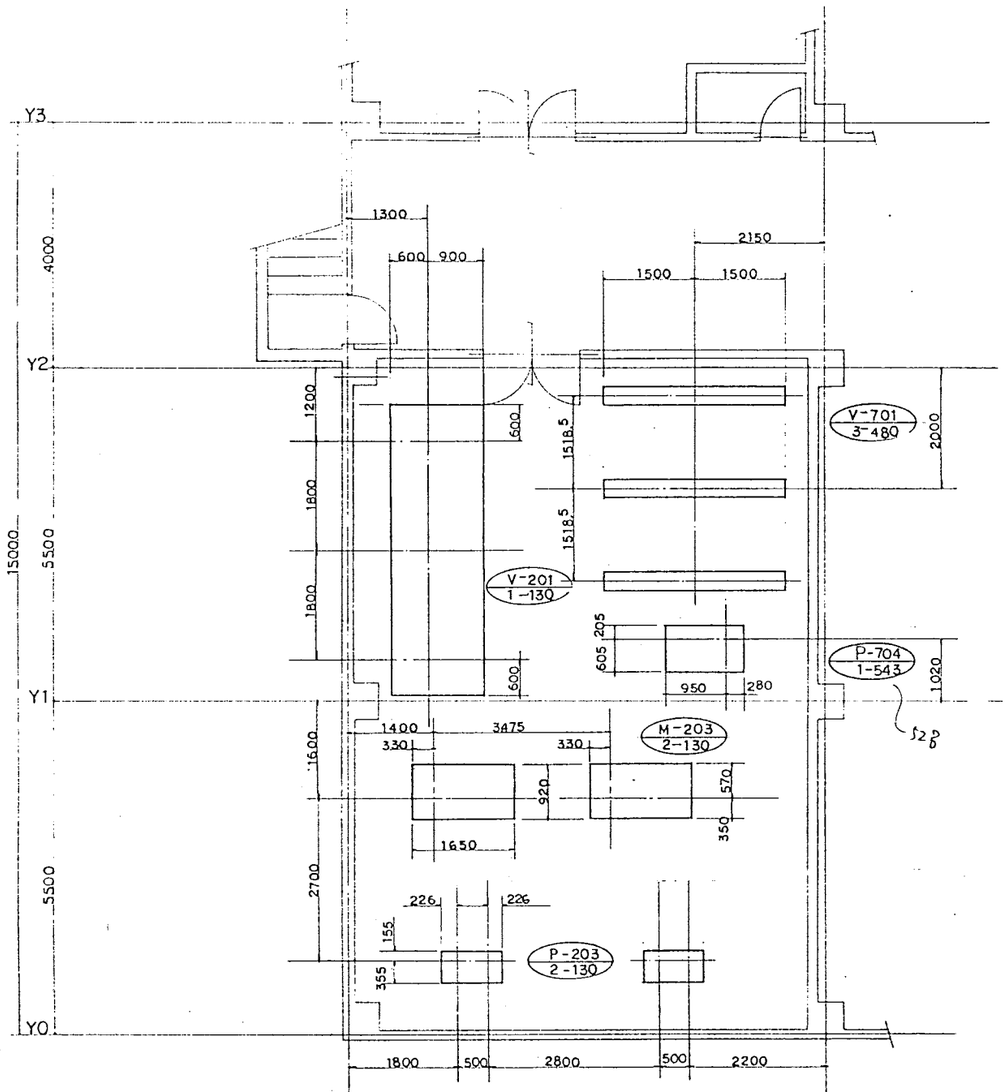

Z2 - 500

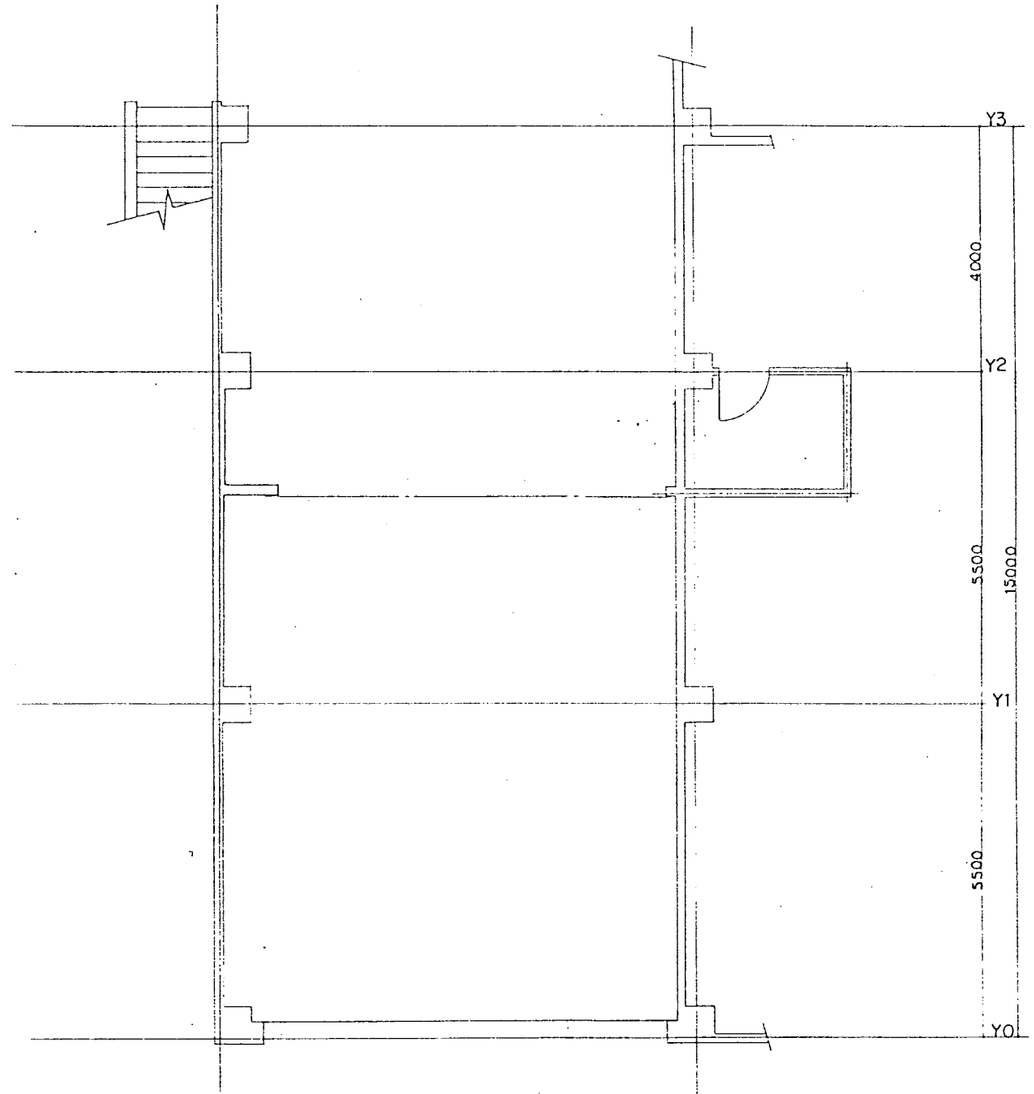

Z3

(注)

1. 基礎ハスベテモルタル金ゴテ仕上(厚20)以上トスル

2. 杭位置ヲ示ス

A-000

0-000

基礎ノ形サヲ示ス

数量ヲ示ス

FL

3. 配筋ハ別配筋図ニ示ス

記号	名称	材質	寸法	数量	重量	備考

伊南行政組合 殿		製作組数	
伊南行政組合伊南衛生センター建設工事		縮尺	1/50
機械基礎図 (NO.3)		設計番号	ATE13578
		図面番号	A-57
		製図年月日	S56.3
		部長 / 課長 / 検図 / 担当 / 製図 / 作図	

項	記事	日付	担当	課長
1	工事ハ別ハ[illegible]ヲ使用ヲ[illegible]	[illegible]		

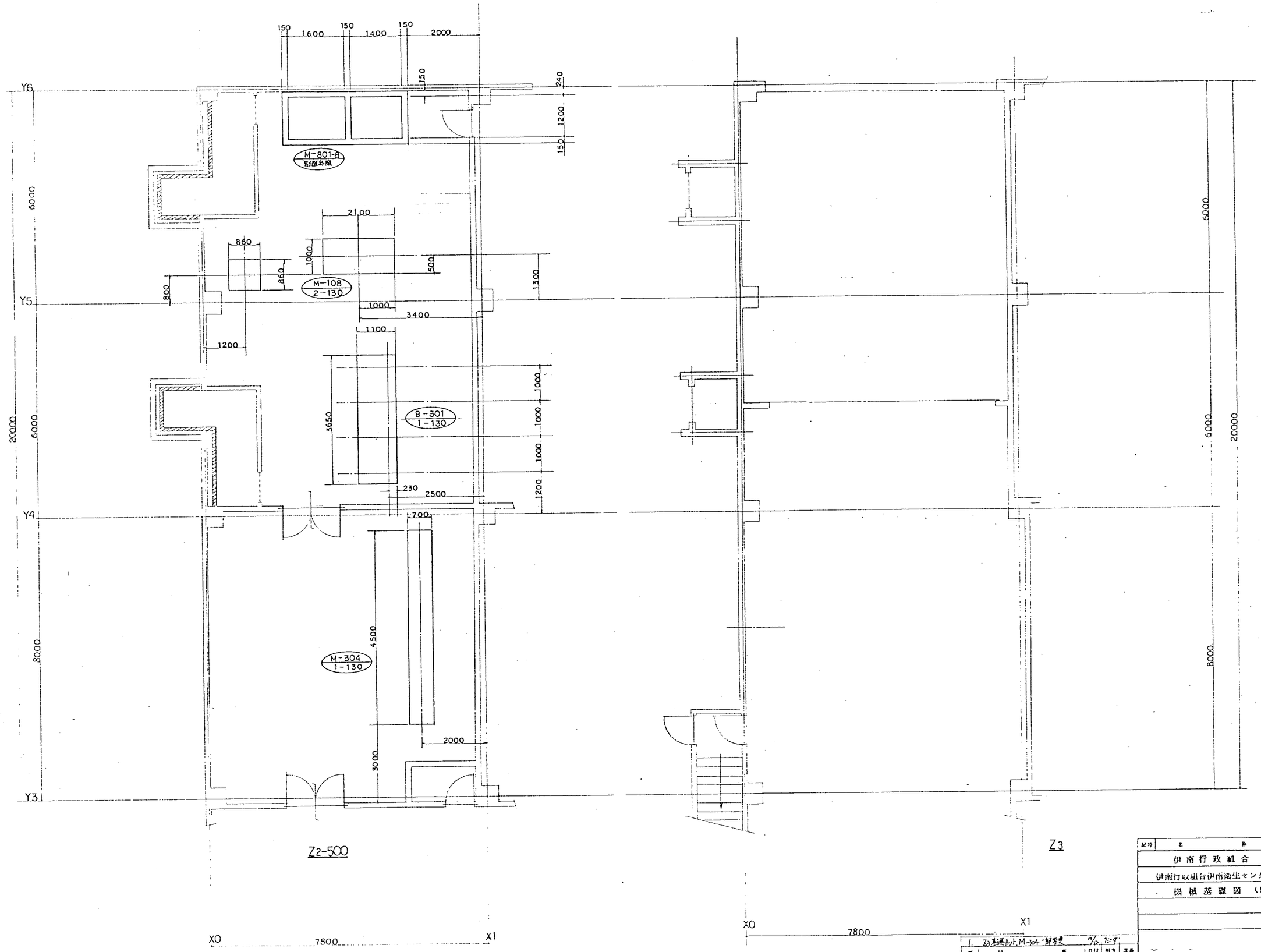

(注)

1. 基礎ハスベテモルタル金ゴテ(ⓟ20)仕上トスル

2. 機器番号ヲホス
A-000
0-000
基礎ノ高サHヲ示ス
数量ヲホス
FL

3. 配筋ハ別紙配筋図ニホス.

記号	名称	材質	一台分数量	製作数量	備考
1. 石膏モルタルM-304 部変更					

項	記事	日付	担当	承認

伊南行政組合 殿	製作組数
伊南行政組合伊南衛生センター建設工事	縮尺 1/50
機械基礎図 (NO.4)	設計番号 ATE13578
	図面番号 A-58
	製図年月日 S56. 3

原図	図面	検図	担当	製図	写図

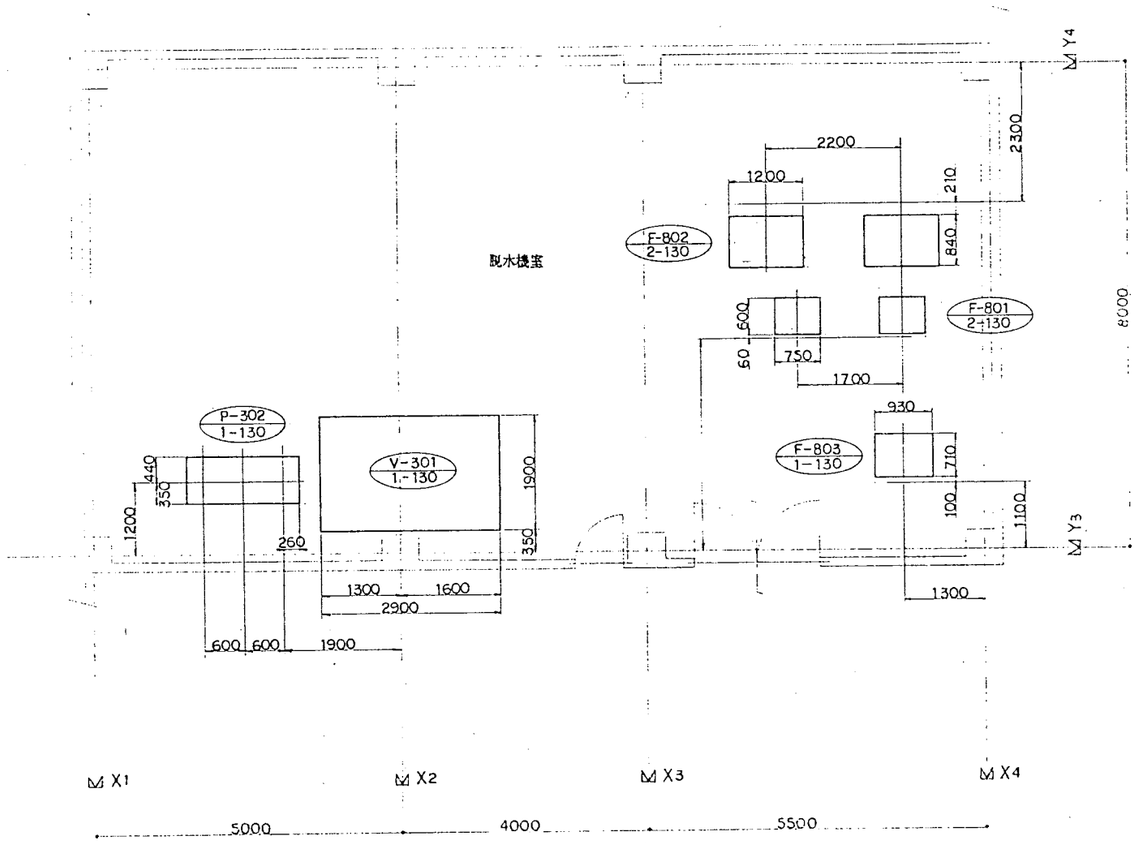

Z4 脱水機室

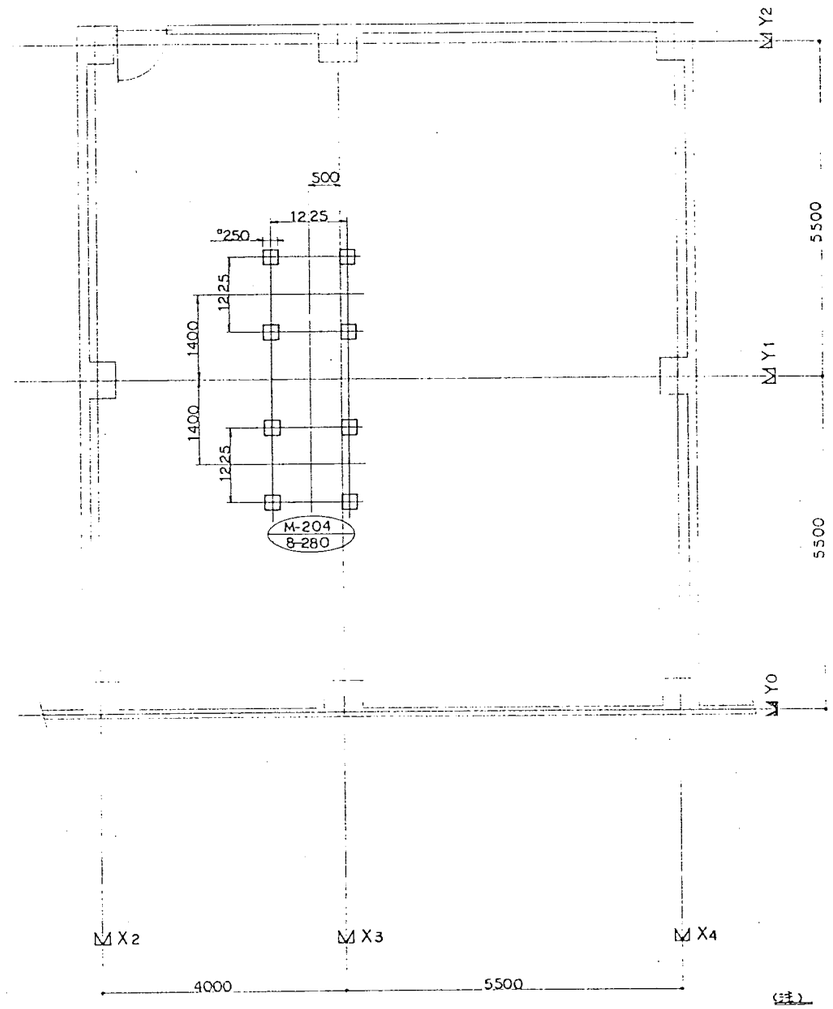

Z5

(注)

1. 基礎ハスハテモとタル金プテ(ア)20ハ上トスル。

2. A-000 杭伏番号ヲ示ス
Q-000 基礎ノ高サHヲ示ス
〃 数量ヲ示ス
FL Q H

3. 配筋ハ別配筋図ニ示ス

伊南行政組合	殿	縮尺	1/50
伊南行政組合伊南衛生センター建設工事		図面番号	ATE13578
機械基礎図 (NO.5)		図面番号	A-59
		昭和年月日	S56. 3

M-801-2　M-801-1

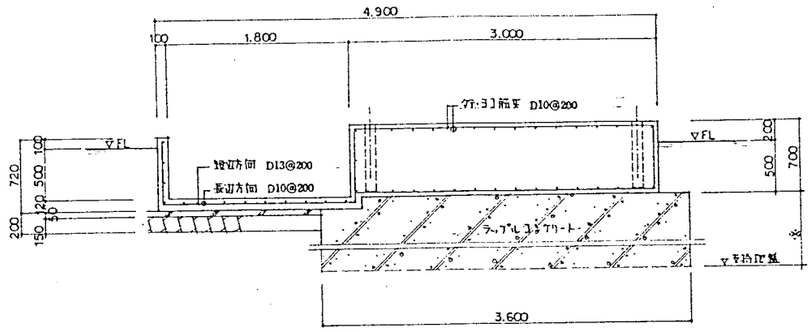

M-801-4　(M-801-3　M-801-5　~~M-801-2~~ △ ハコレニ準ズル)

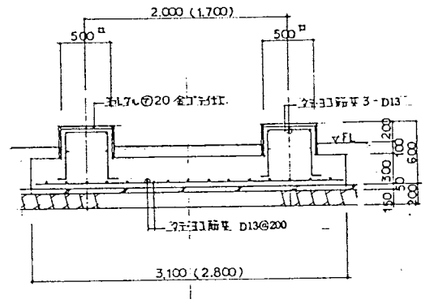

M-801-6 (△ M-601-2 ハコレニ準ズル)

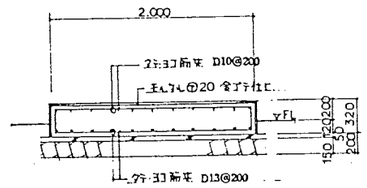

M-601-1

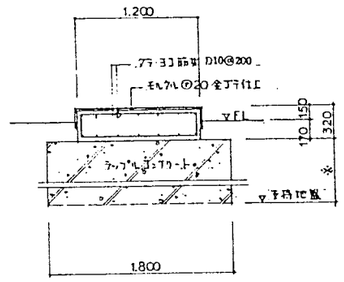

V-402

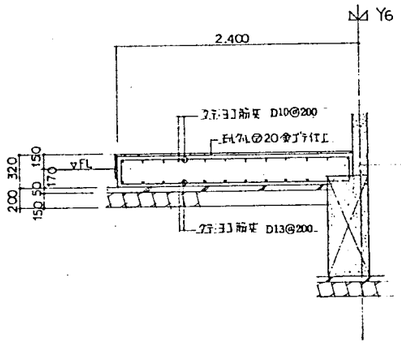

V-804　V-805　(P-603　P-801　V-201　P-203　M-203　ハコレニ準ズル)

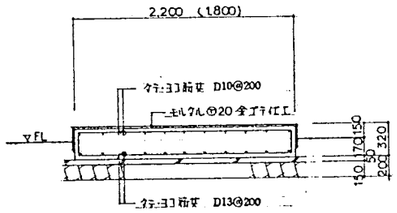

V-601　(V-101　M-104　V-501　V-901　ハコレニ準ズル)

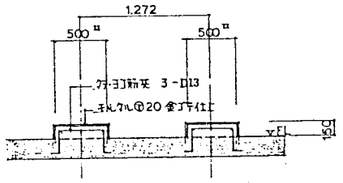

M-801-8

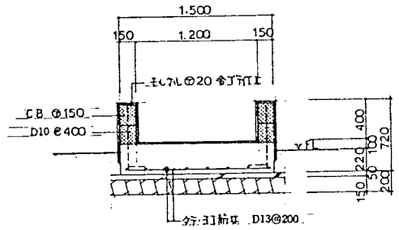

配管ピット

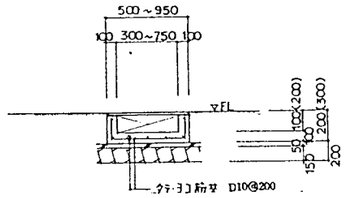

M-101　M-102

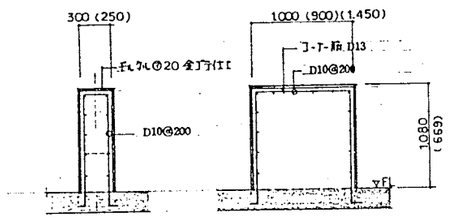

V-701

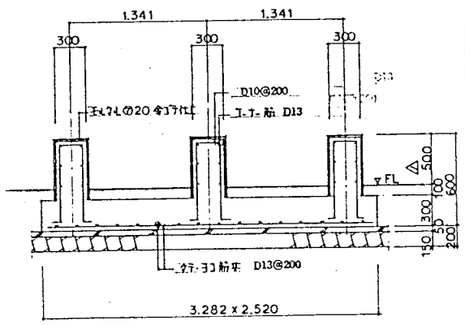

前記以外機械基礎は全てハコレニ準ズル

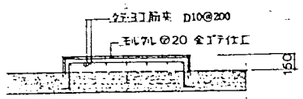

P-704

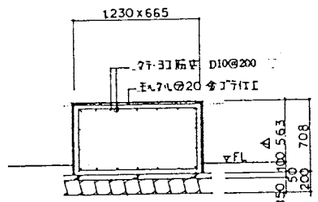

P-202

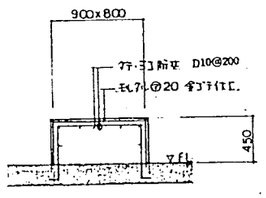

△ V-701 M-601-2 M-102 基礎 P-704 追加 70 ヨコ

伊南行政組合	殿
伊南行政組合伊南衛生センター建設工事	縮尺 1/30
機械基礎断面図	設計番号 ATE13578
	図面番号 A-60
	製図年月日 S56. 3

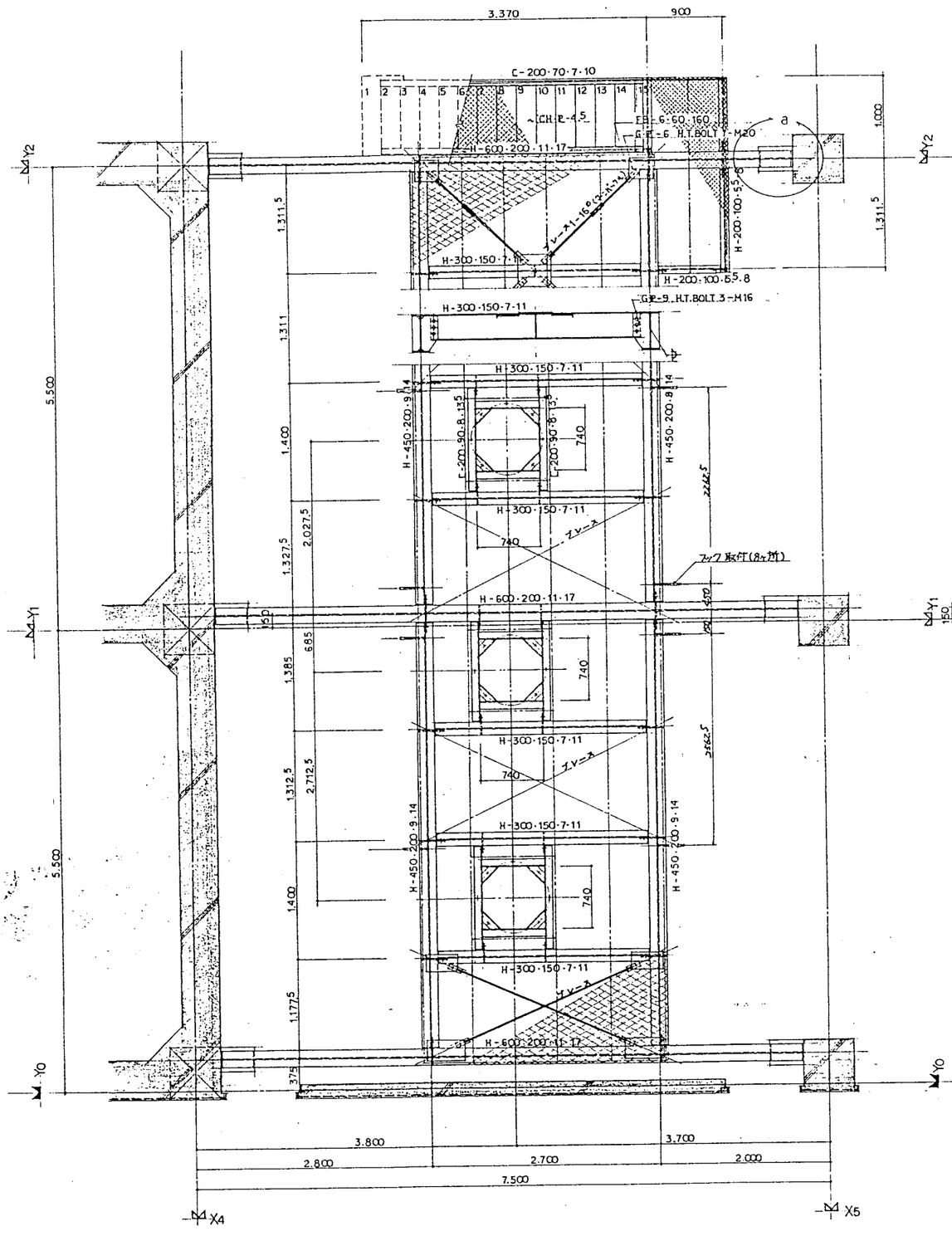

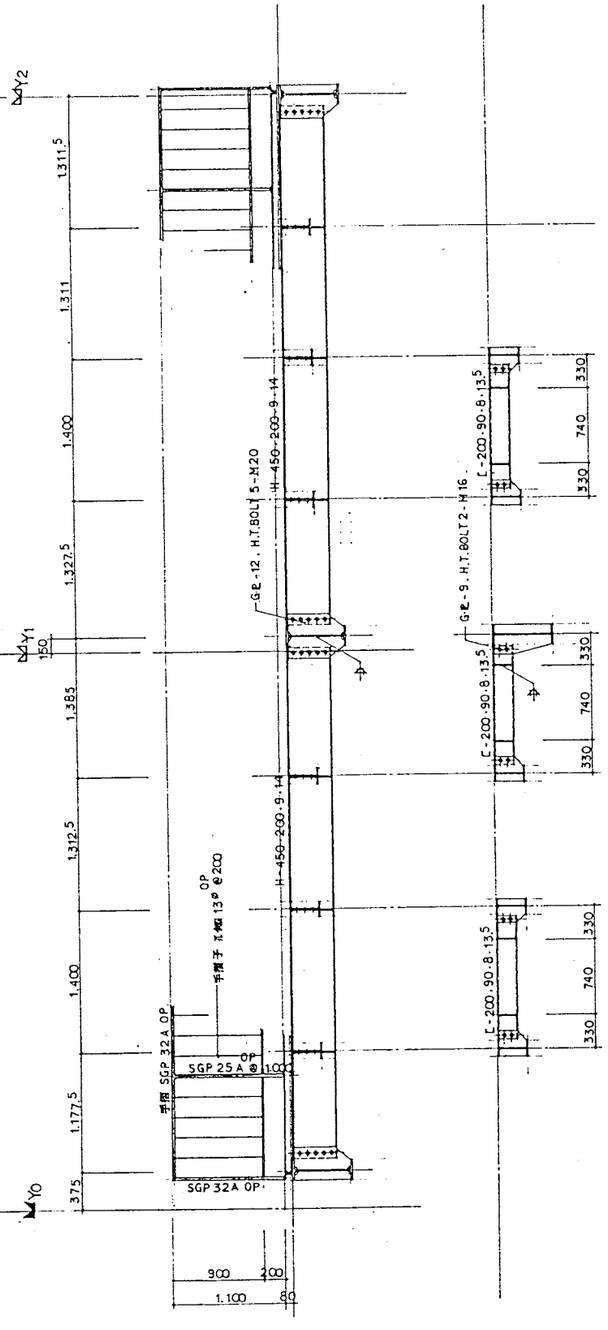

a 部分詳細図 1/30

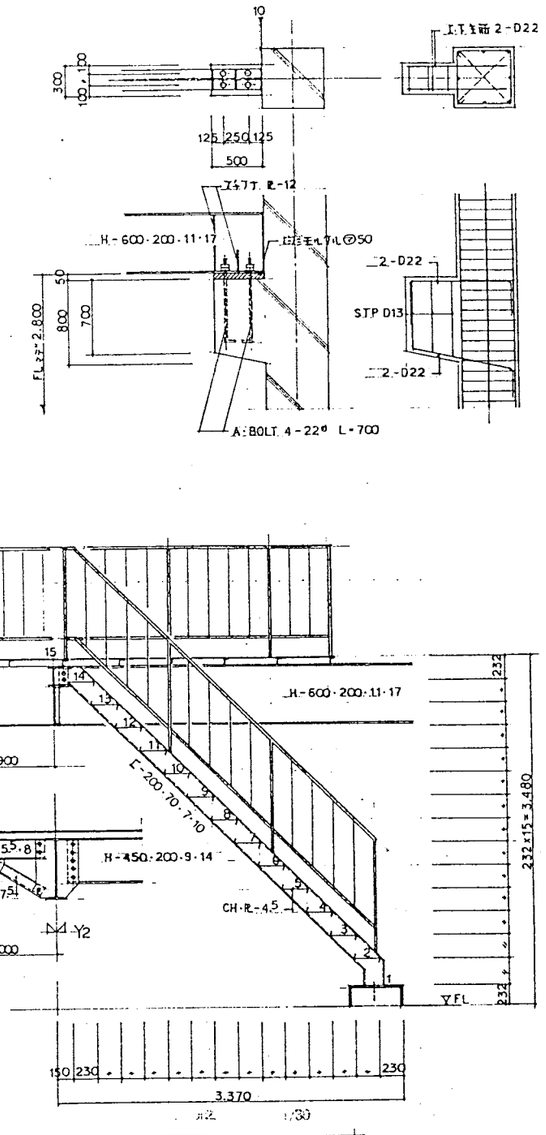

階段・詳細図 1/30

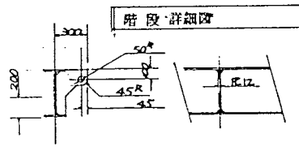

フック 詳細

記号	名称	材質	寸法	数量	備考
伊南行政組合 殿				製作紙数	
伊南行政組合伊南衛生センター建設工事				縮尺	1/30
処理棟				設計番号	ATE13578
辺蓋現ポンプ 架台 詳細図				図面番号	A-61
				製図年月日	S56. 3

部長	課長	検図	担当	製図	承図

辺蓋現ポンプ 架台 床伏図 1/30

・特記ナキ小梁ハ全テ [-200·90·8·13.5 ト同
・床：エキスパンドメタル (EXG-22)
・根太：L-65·65·6 @500

項	記事	日付	担当	課長

階	室名	床	巾木	H	壁 (北)	H	天井	H	備考	カーテンボックス	建具取付金具	照明器具	特別仕様	その他
	管理事務室	アクリル樹	ウレタン0.5	100	化粧合板 t6 ボード地 内)水性難燃性ボード t2.5		シアトーン直張	2,600	樹脂	アルミ(シャッター)	受付カウンター(ガラス張)	電気式時間ベル	埋込型メガネ石(仕上厚さ17mm) ターン(2種)	天井換気口
	作業員控室							2,600					埋込型メガネ石(仕上厚さ17mm) ターン(2種)	
	試験室		ソフトウッド	100	ビニルフル貼ゴム V.P.		木毛板目地レ貼 V.P.	2,600	廊下地				埋込型メガネ石(仕上厚さ17mm)	
	更衣室							2,300						
	防災室				内)耐火断熱材(ケイ酸カルシウム板)			2,300					埋込型 W700 H700 W1700 H700 上口枠 W1000 H1000 ビニルテープ	
	玄関ホール 風除室	フローリングタイル・アクリル樹	クランカータイル ソフトウッド	150 100	ビニルフル貼ゴム ゾラコート仕上げ		プラスターボード目地レ貼、 A.E.P. メラミンペイント仕上 内)耐火ボード目地レ貼	2,500 2,600			下足入 ゴコラ樹			
	廊下	アクリル樹	ソフトウッド	100				2,500			下足入 ゴコラ樹			
	宿直室	ケアミ (シート状ビニル床材 t1.5)	ケアミ巾木		プラスターボード t12 ボード目 クロス樹 内)耐火断熱材 t30		プラスターボード水性塗装(2回)	2,400	木製					天井換気口
	仮眠室							2,600	木製		洗面(ガラス鏡)			
	浴室	タフンベニヤ t3 T-II	磁器質		タフンベニヤ t3 T-II		タフンベニヤ t3 T-II		木製					
	洗濯室	アクリル樹	ソフトウッド	100	ビニルフル貼ゴム V.P.		木毛板目地レ貼 A.E.P.	2,300	廊下地					
	職員所	フローリング t12 C.L.	タフン 0.5	100				2,200			便器洗面			
	浴室	モザイクタイル樹			100角モザイク		プラスチック成型品	2,600	塩ビ		給水栓(ステンレス製)		埋込型	天井換気口
	便所				ビニルフル貼ゴム V.P (巾:100角モザイク)		木毛板目地レ貼 A.E.P.		廊下地				L.C.U. ガラス	

記号	名称	材質	寸法	数量	備考

伊南行政組合 殿

伊南行政組合伊南衛生センター建設工事

管理棟

内部仕上表

図作成日	
縮尺	
設計番号	ATE13578
図面番号	A-62 NO 48
年月日	S.56.1.

記号	記事	年月日	担当	検図	承認

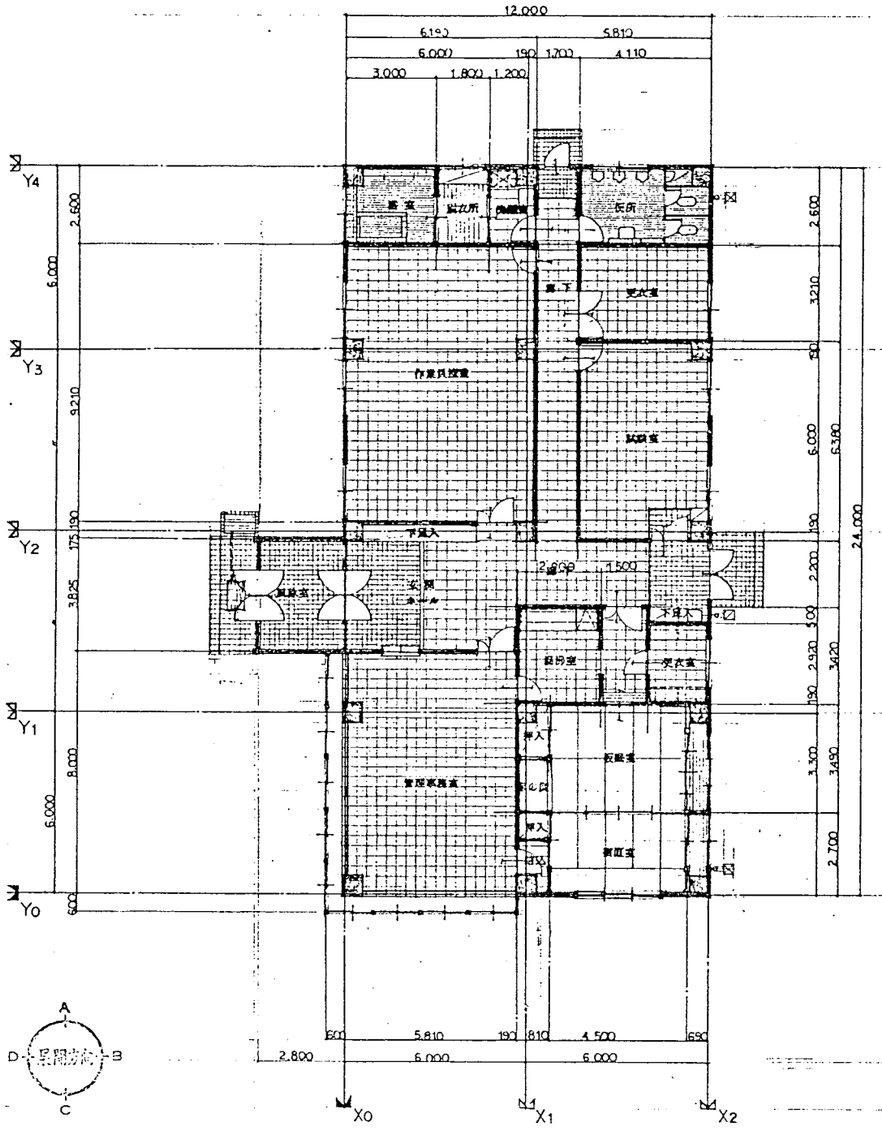

1 階 平 面 図　　1/100

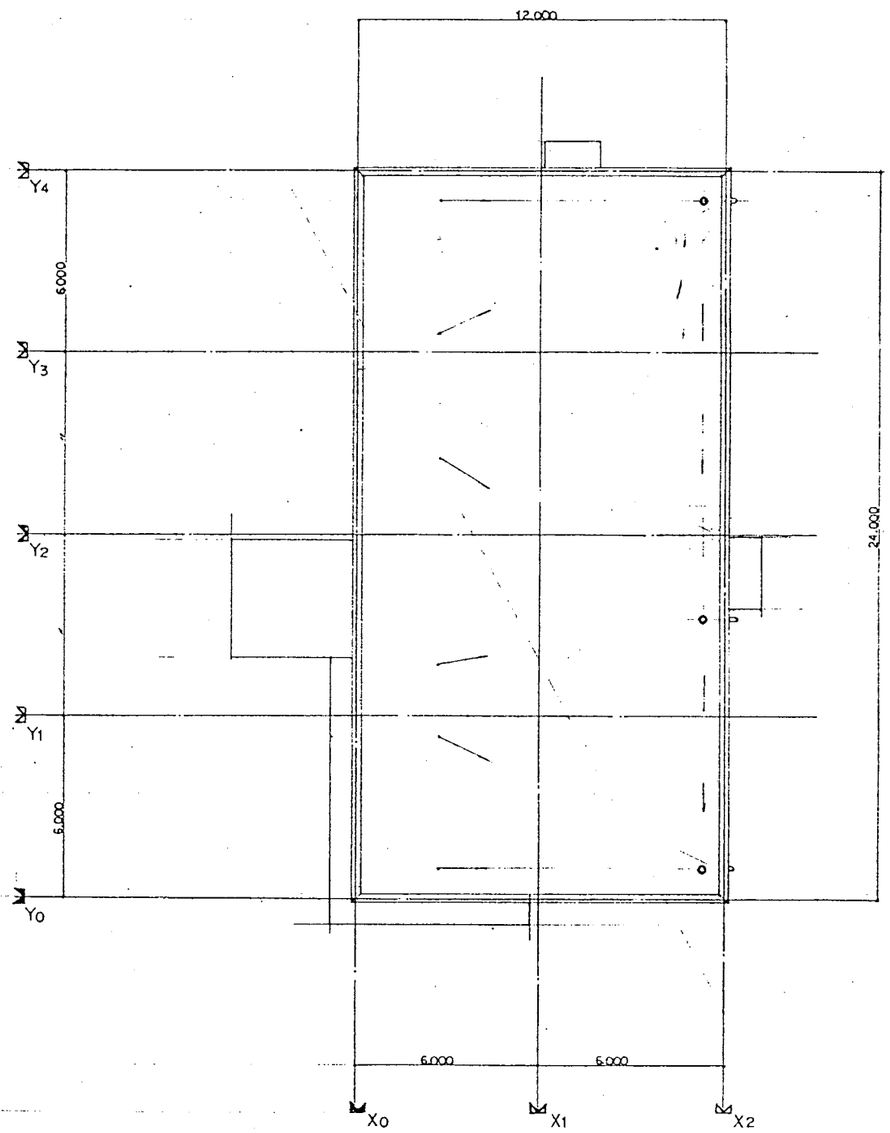

屋根伏図　　1/100

3

記号	名称	材質	仕様	数量	備考

伊南行政組合　殿		製作組数	
伊南行政組合伊南衛生センター建設工事		縮尺	1/100
管理棟		設計番号	ATE13578
平面図　屋根伏図		図面番号	A-63　NO.49
		製図年月日	56.1
		部長 / 課長 / 検図 / 担当 / 検図 / 写図	

項	記事	日付	担当	課長

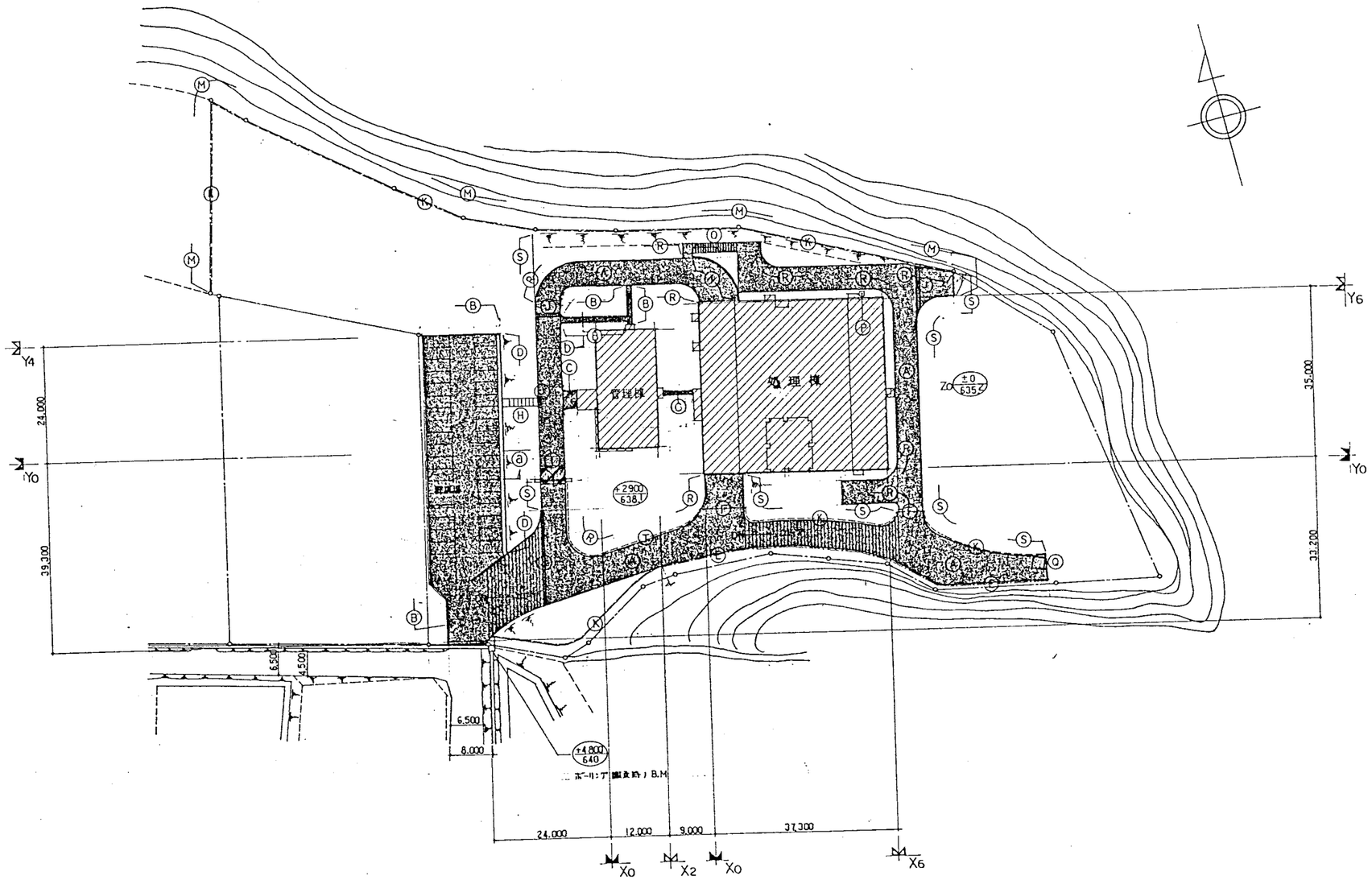

Ⓐ	アスファルト舗装	表層 n 路床 厚450 目視記入	Ⓗ	階段	コンクリート製	Ⓞ	スロープ	土間コンクリート（スベリ止仕上） 注）表、裏、勾配等は、Ⓗ＝準ずる	
Ⓑ	現生境界ブロック	H－150 B 150×150×600	Ⓘ	門n門扉 (H5000)	門：鉄筋コンクリート(地域性等打放し)、門扉：スチール製パイプ OP	Ⓟ	ハンドホール	1,000×1,000×1,400 特注品 PE 70㎜	
Ⓒ	コンクリート舗装	厚120（表層部）	Ⓙ	グレーチング（別途）		Ⓠ	最終ピット	鉄筋コンクリート製	
Ⓓ	鉄筋コンクリートL型	LC－250B	Ⓚ	現場ネットフェンス	H＝900 （注）手摺n巾900トメル	Ⓡ	L字溝本線 (別途)	155×450×600	
Ⓔ	ガードレール (別途)		Ⓛ	池 (別途)		Ⓢ	U字溝 (別途)	400×320	
Ⓕ	バリカー	H＝650	Ⓜ	擁壁	間知ブロック式 （H2000～H300）	Ⓣ	チェインフェンス		
					（H2900～H300） 上部：ガードレール	Ⓤ			

記号	名称	材質	寸法	員数	容量	備考

項	記事	日付	担当	承認

伊南行政組合 殿

伊南行政組合伊南衛生センター建設工事

全体配置図 （外構）

製作組数	
縮尺	1/500
作図番号	ATE13578
図面番号	A －78
制図年月日	56.3

部長	課長	検図	担当	製図	承認

Ⓐ アスファルト舗装詳細図

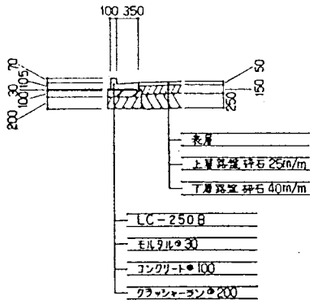

Ⓓ 鉄筋コンクリートL型 詳細図

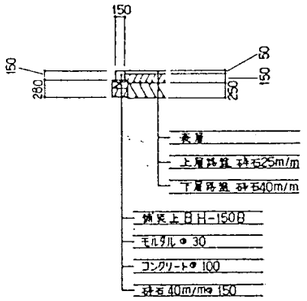

Ⓑ 地先境界ブロック 詳細図

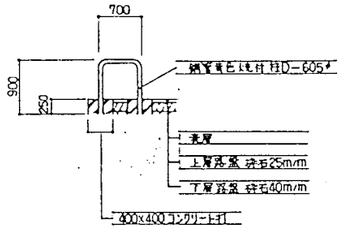

Ⓕ バリカー 詳細図

Ⓗ 階段 詳細図

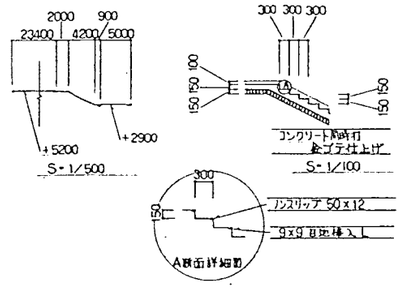

Ⓘ 門柱門扉 詳細図

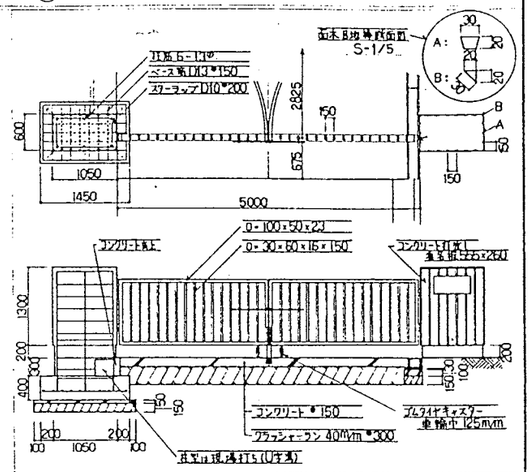

Ⓚ ニキロフェンス 詳細図

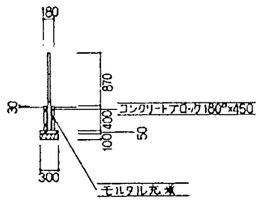

Ⓜ 擁壁 詳細図

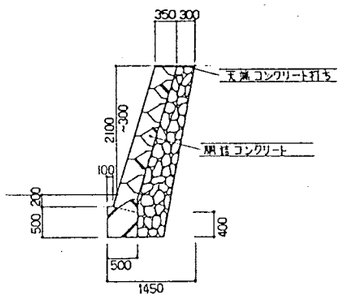

Ⓝ 擁壁 詳細図

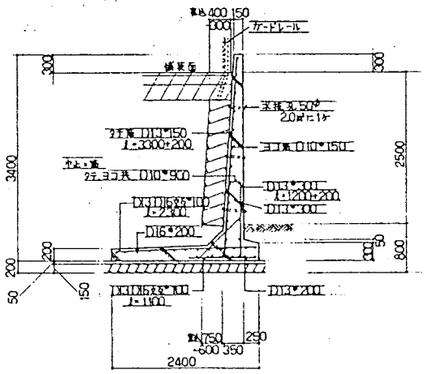

Ⓞ スロープ 詳細図

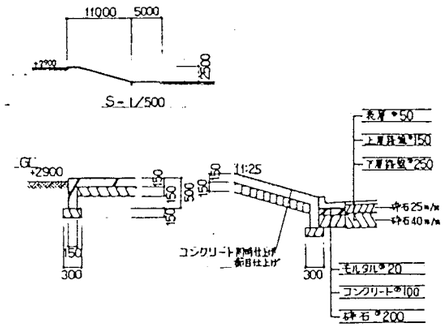

Ⓟ ハンドホール 詳細図

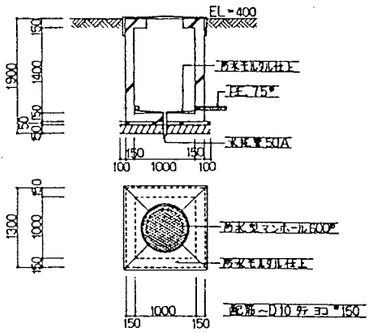

Ⓠ 貯水ピット詳細図

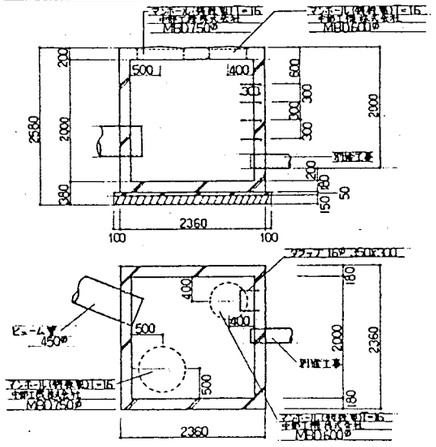

記号	名称	材質	寸法	員数	仕上	備考	
伊南行政組合 殿					製作組織		
伊南行政組合伊南衛生センター建設工事					縮尺	1/50	
					図面番号	ATE13578	
外構部分詳細図					図面番号	A-79	
					製図年月日	S.56.3	
					部長	課長	検図	担当	製図	写図

項	記事	日付	担当	課長

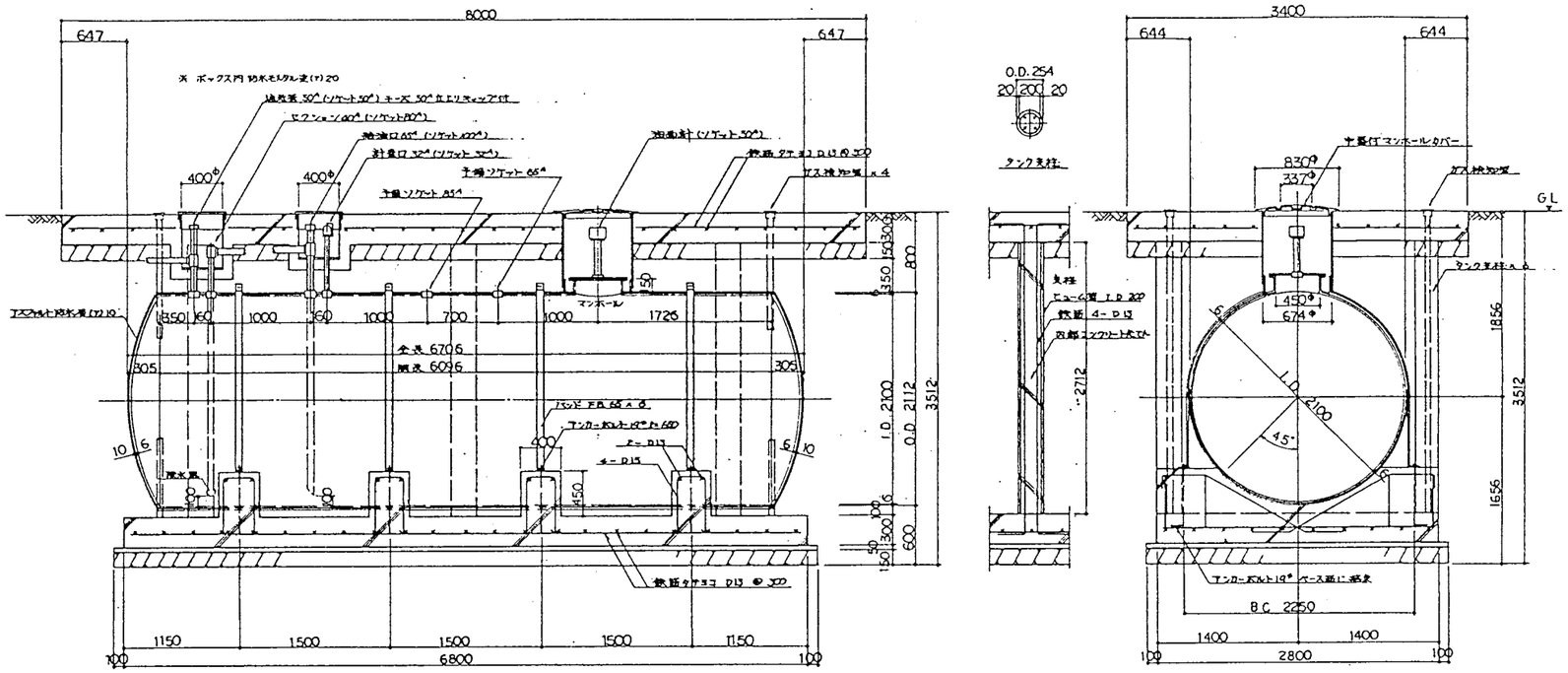

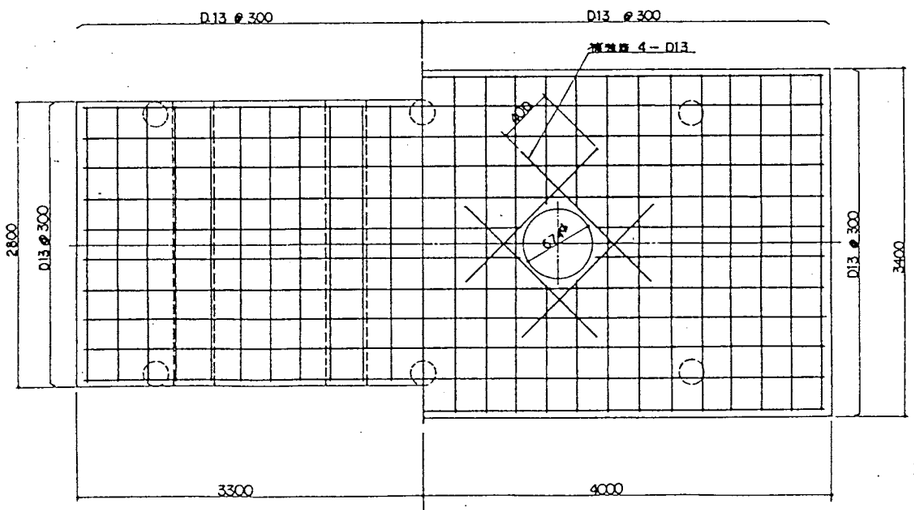

コンクリート Fc18=210kg/cm²

基礎スラブ　上スラブ

配筋図 S-1/30

記号	名称	材質	員数	重量	備考
	伊南行政組合 殿				
	伊南行政組合伊南衛生センター建設工事				
	20KL 地下タンク基礎図				

縮尺	1/30
設計番号	ATE13578
図面番号	A－80
年月日	S56.1

番号	記事	日付	承認	担当

雨水排水設備図 S=1/500

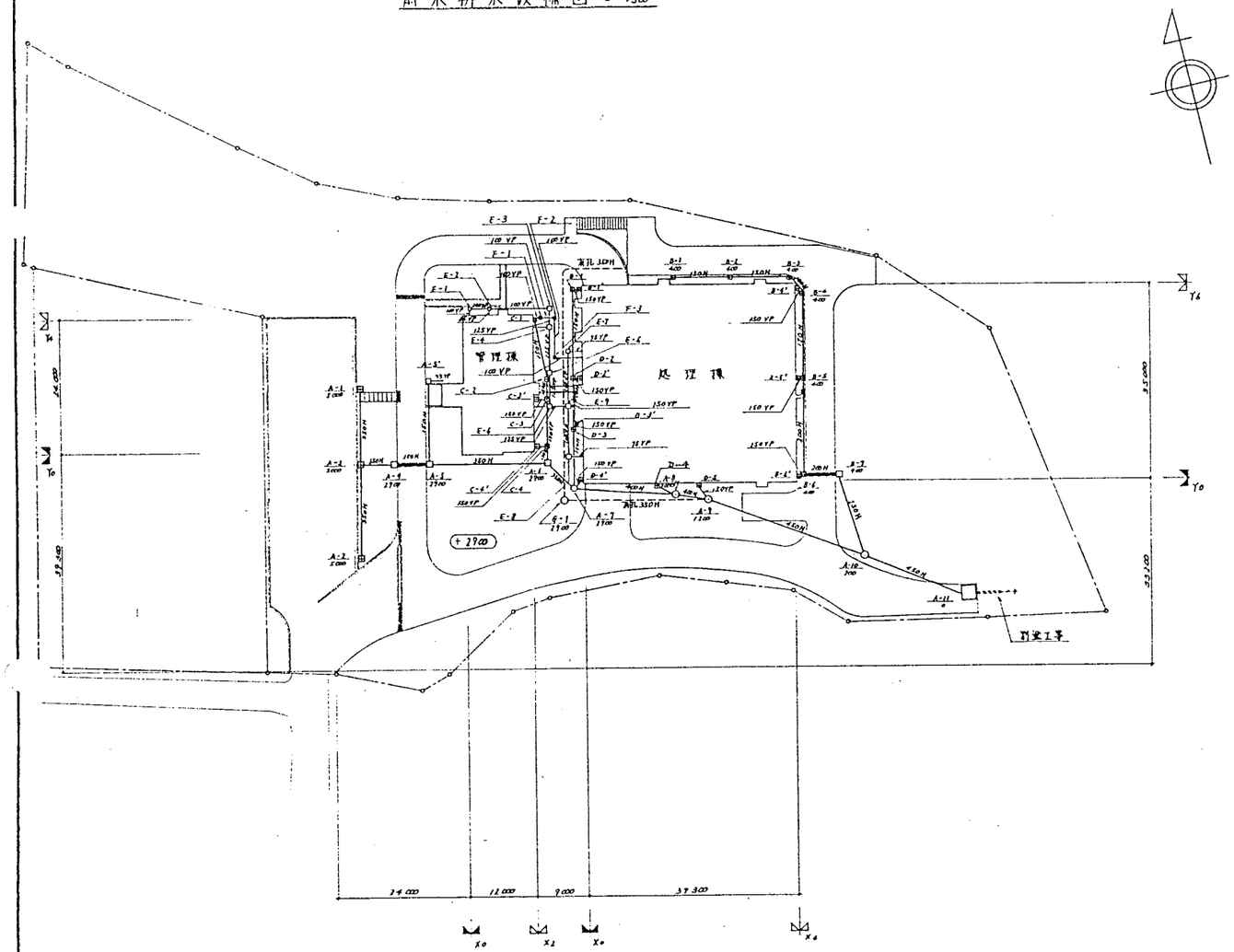

A-4～A-5

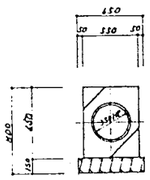

A-9～A-10

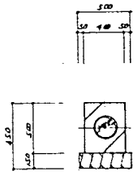

マス一覧表

番号	種類	寸法	蓋	材質	マスフタの寸法	備考
A—1	雨水マス	750 × 750	750	格子フタ	750 × 750	現場打ち
—2	〃	〃 × 〃	〃	〃	〃 × 〃	〃
—3	〃	〃 × 〃	1000	〃	〃 × 〃	〃
—4	〃	〃 × 〃	970	CR 6㎜	1100 × 1100	〃
—5	〃	〃 × 〃	970	グレーチング	850 × 850	〃
—5'	〃	450 × 450	280	コンクリートフタ	450 × 450	改良マス
—6	〃	750 × 750	1.170	CR 6㎜	1100 × 1100	現場打ち
—7	〃	900φ	1.500	鋳鉄フタ	600φ	人孔マス
—8	〃	1200φ	2.700	〃	〃	〃
—9	〃	〃	2.500	〃	〃	〃
—10	〃	〃	1.800	〃	〃	〃
—11	〃	2000 × 2000	2.000	〃	750φ 600φ	現場打ち 最終ピット
B—1	雨水マス	450 × 450	450	格子フタ	450 × 450	改良マス
—2	〃	500 × 500	550	〃	500 × 500	〃
—3	〃	600 × 600	670	〃	600 × 600	〃
—4	〃	〃 × 〃	770	〃	〃 × 〃	〃
—4'	〃	450 × 450	300	〃	450 × 450	〃
—5	〃	600 × 600	940	〃	600 × 600	〃
—5'	〃	450 × 450	300	〃	450 × 450	〃
—6	〃	600 × 600	1.150	〃	600 × 600	〃
—6'	〃	450 × 450	300	〃	450 × 450	〃
—7	〃	750 × 750	1240	CR 6㎜	1100 × 1100	現場打ち
C—1	雨水マス	350 × 350	300	格子フタ	350 × 350	改良マス
—2	〃	450 × 450	340	〃	450 × 450	〃
—3	〃	〃 × 〃	375	〃	〃 × 〃	〃
—3'	〃	〃 × 〃	300	格子フタ	〃 × 〃	〃
—4	〃	〃 × 〃	470	〃	〃 × 〃	〃
—4'	〃	〃 × 〃	300	格子フタ	〃 × 〃	〃
D—1	雨水マス	450 × 450	305	〃	450 × 450	改良マス
—1'	〃	〃 × 〃	300	格子フタ	〃 × 〃	〃
—2	〃	〃 × 〃	440	〃	〃 × 〃	〃
—2'	〃	〃 × 〃	300	格子フタ	〃 × 〃	〃
—3	〃	〃 × 〃	570	〃	〃 × 〃	〃
—3'	〃	〃 × 〃	300	格子フタ	〃 × 〃	〃
—4	〃	〃 × 〃	800	〃	〃 × 〃	〃
—4'	〃	〃 × 〃	300	格子フタ	〃 × 〃	〃
—5	〃	〃 × 〃	300	〃	〃 × 〃	〃
E—1	雑排水マス	300 × 300	270	コンクリートフタ	300 × 300	改良マス
—2	〃	〃 × 〃	325	〃	〃 × 〃	〃
—3	〃	450 × 450	445	〃	450 × 450	〃
—4	〃	〃 × 〃	500	〃	〃 × 〃	〃
—5	〃	〃 × 〃	530	〃	〃 × 〃	〃
—6	〃	〃 × 〃	600	〃	〃 × 〃	〃
—7	〃	〃 × 〃	510	〃	〃 × 〃	〃
—8	〃	600 × 600	328	〃	600 × 600	〃
—9	〃	〃 × 〃	445	〃	〃 × 〃	〃
F—1	汚水マス	300 × 300	255	鋳鉄フタ	300φ	改良マス
—2	〃	〃 × 〃	310	〃	〃	〃
—3	〃	〃 × 〃	430	〃	〃	〃
G—1	雨水マス	1200φ	3360	鋳鉄マンホール	600φ	人孔

凡例

記号	名称	備考	記号	名称	備考
——H——	雨水管	ヒューム管	□	雨水マス	コンクリートフタ・グレーチング
- - -H- - -	集水管	有効ヒューム管	⊞	雨水マス	格子フタ
——VP——	雨水管	ビニールパイプ	⊠	汚水マス	鋳鉄フタ
			○	人孔雨水マス	鋳鉄マンホール

注) 管底高は地盤面から管底迄とし 雑排水、雨水マスの深さは 泥溜り H=150㎜ 加算のこと

記号	名称	材質	寸法	数量	重量	備考

伊南行政組合 殿

伊南行政組合伊南衛生センター建設工事

雨水排水設備図

契約組数	
縮尺	1/30 , 1/500
工事番号	ATE13578
図面番号	A－81
製図年月日	56.3

部長 課長 検図 担当 製図 写図

項	記事	日付	担当	課長

雨水桝（現場打甲蓋）S=1/30
又は C型

側面図

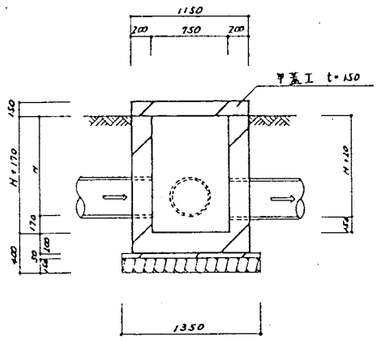

平面図

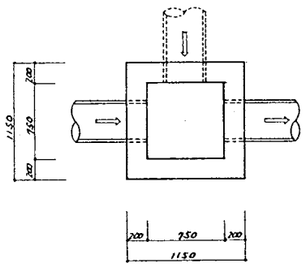

雨水桝（現場打格子蓋）S=1/30

側面図

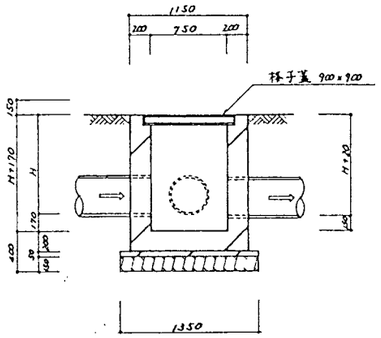

平面図

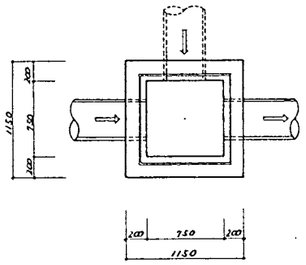

甲蓋工

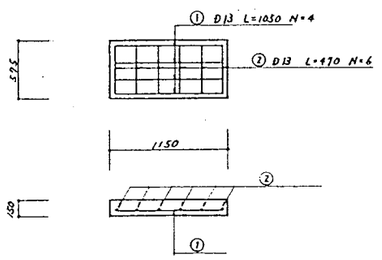

人孔桝断面図 S=1/20

A－7

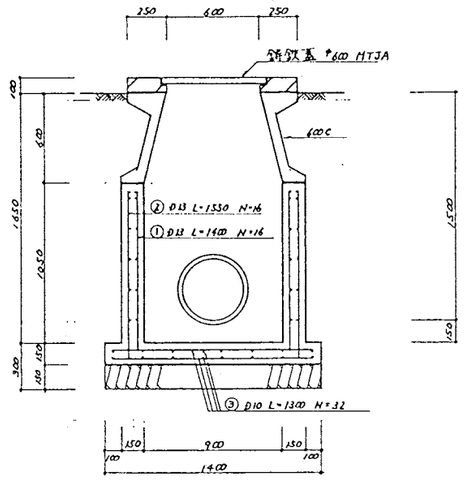

A－8

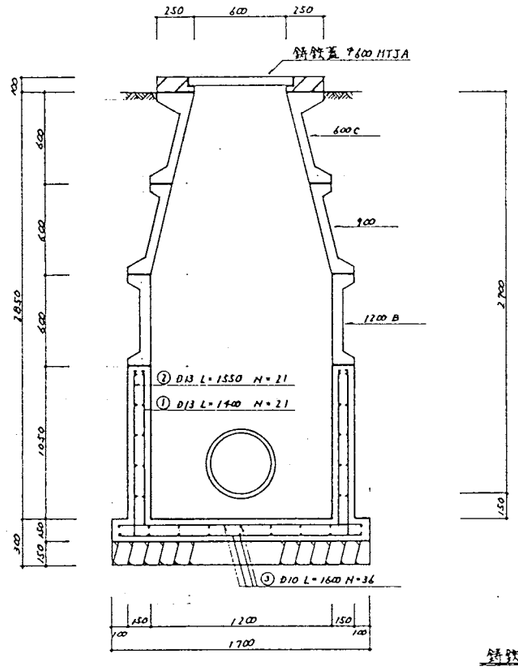

A－9

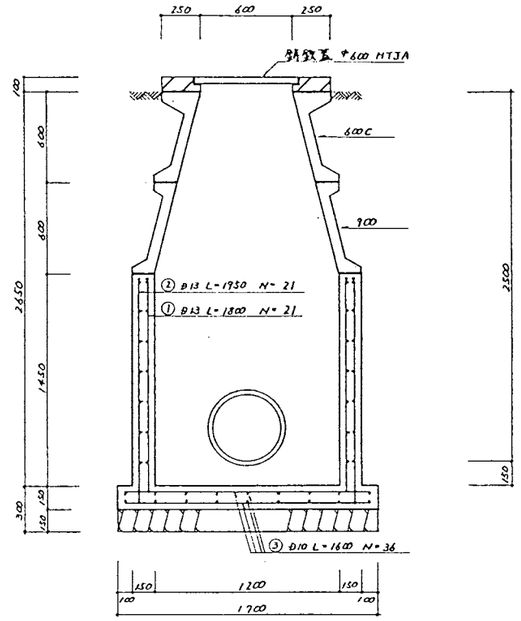

A－10

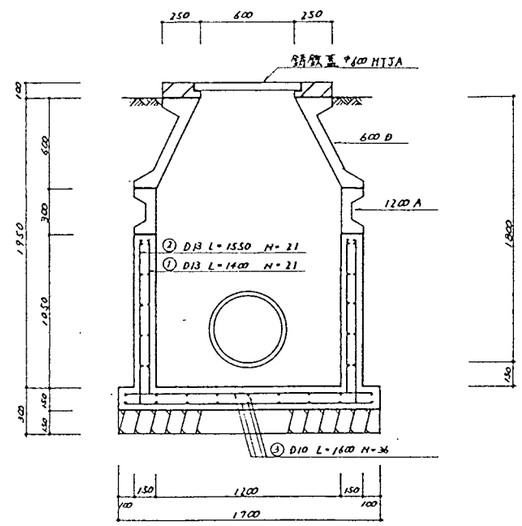

鋳鉄蓋受工詳細

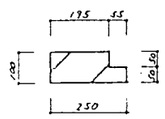

記号	名称	材質	一台分数量	製作数量	備考

伊南行政組合 殿	製作組数	
伊南行政組合伊南衛生センター建設工事	縮尺	1/30 1/20
	設計番号	ATE13578
雨水桝標準図・人孔桝断面図	図面番号	A－82
	製図年月日	S.56.3
	部長 / 課長 / 検図 / 担当 / 製図 / 写図	

種	記事	日付	担当	課長

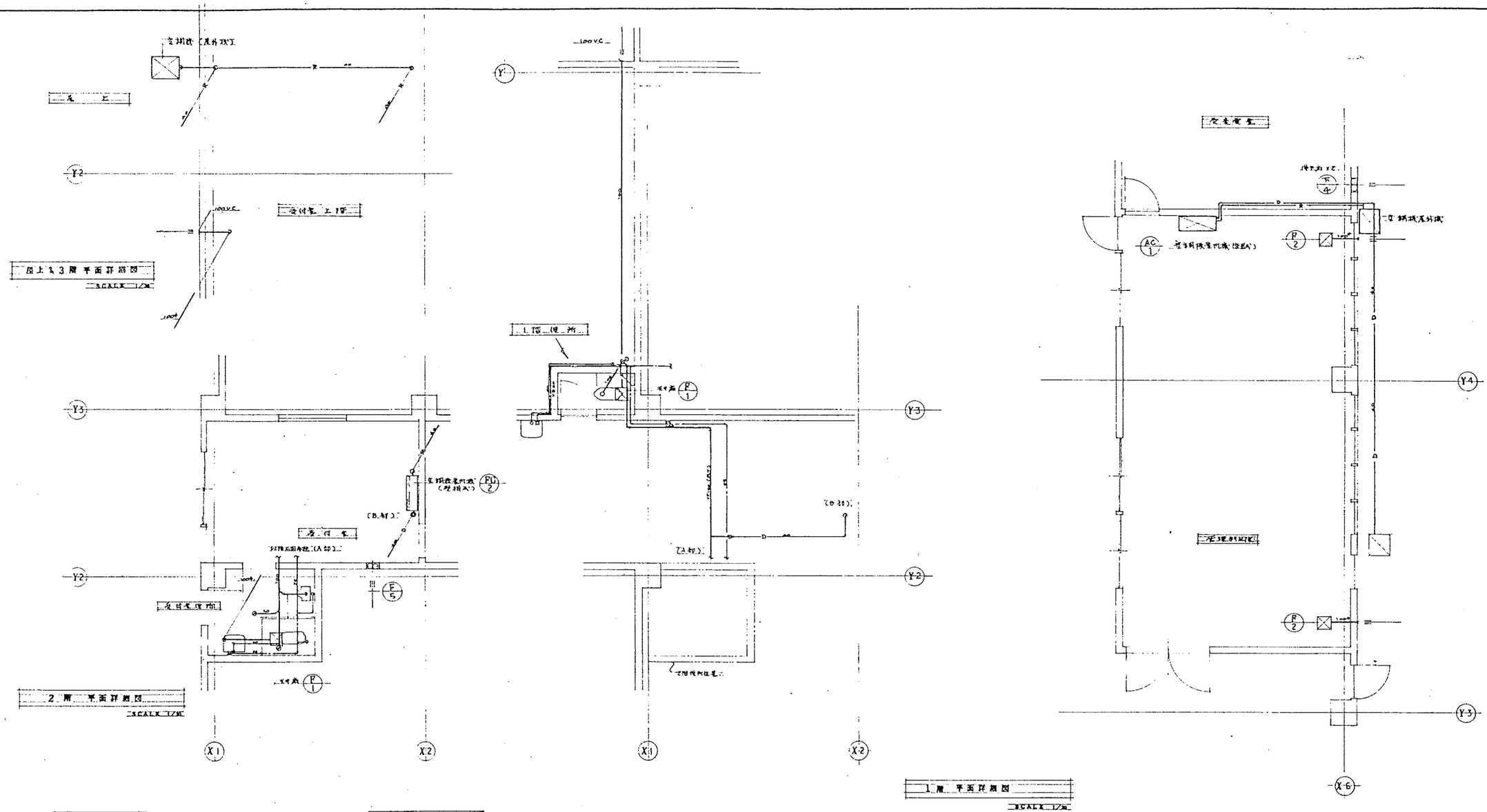

器具表

	器具名	型格	数
屋上便所	大便器	C 375 AV	1
	ロータンク	S	1
	洗面器	L 230 TZ105	1
	化粧鏡	TS 119AS-3	1
受付室便所	大便器	C 375P TV150KC	1
	小便器	U 57 T60P	1
	洗面器	L 230 TZ105	1
	化粧鏡	TS 119 AS-3	1

機器表

記号	名称	数	仕様
AC-1	電気式温水発生機	1	型式 電気式温水発生ボイラー (CHW-F40E CHS) 200V 3相
			冷房能力 10,000 kcal/h 暖房能力 13,440 kcal/h
			室内機 床置型
			室外機 屋置型
			(メーカー名) サンヨー
AC-2	受付室空調機	1	型式 電気式空気調和機 (SAP-KY3E14.) 200V 単相
			冷房能力 3,550 kcal/h 暖房能力 5,500 kcal/h
			室内機 壁掛形
			室外機 屋置形
			(メーカー名) サンヨー
F-1	排風機	2	型式 天井扇 V 10-25B 排風量 50 m³/h
			(メーカー名) 三菱電機
F-2	排風機	2	型式 天井扇 V 15-25B 排風量 100 m³/h
			(メーカー名) 三菱電機
F-4	排風機	2	型式 換気扇 AT-50ETB 排風量 118 m³/min
			(メーカー名) 三菱電機
F-5	排風機	1	型式 換気扇 E 20 RKa (冷房時) 420% (暖房) 270%
			(メーカー名) 三菱電機

記号	名称	材質	寸法	数量	質量	備考

伊南行政組合 殿	製作組数
伊南行政組合 伊南衛生センター建設工事	縮尺 1/30
処理棟設備図	設計番号 ATE13578
給排水設備	図面番号 A-83
換気扇ダクト設備	製図年月日 S.56.3

部長	課長	係長	担当	製図	写図

項	記事	日付	担当	課長

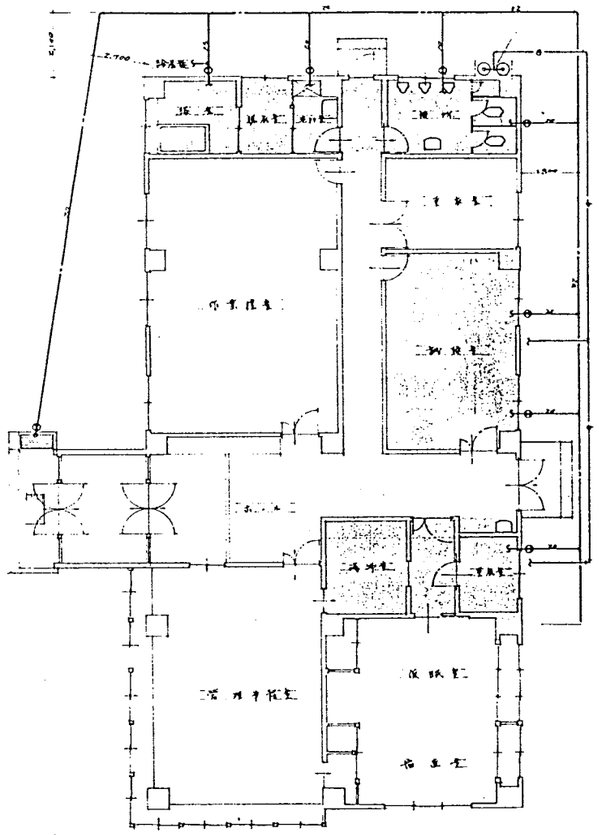

管理棟 給水・ガス配管図

SCALE 1/100

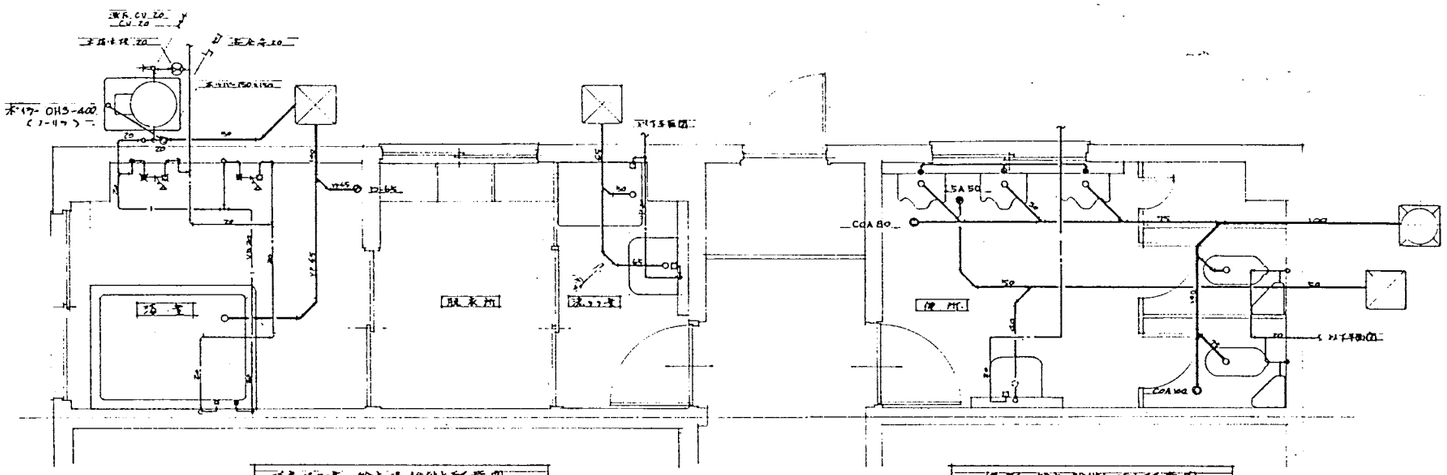

浴室・洗濯室 給水・湯・排水配管図

SCALE 1/30

便所 給水・排水・汚水配管図

SCALE 1/30

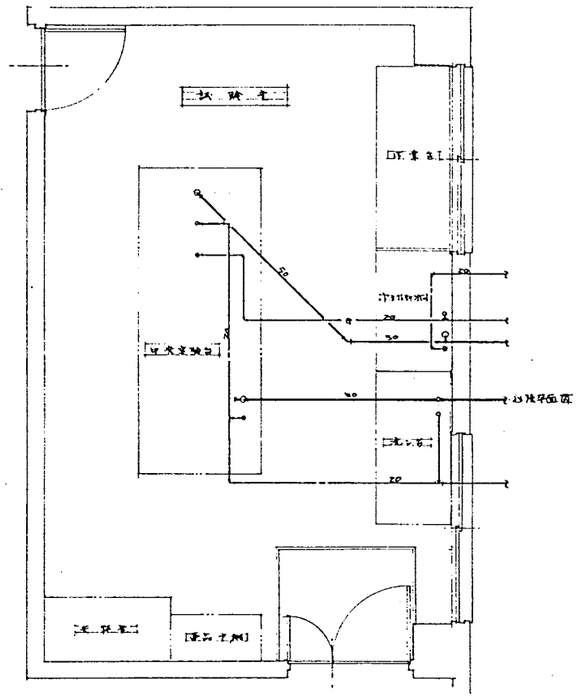

試験室 給排水ガス配管図

SCALE 1/30

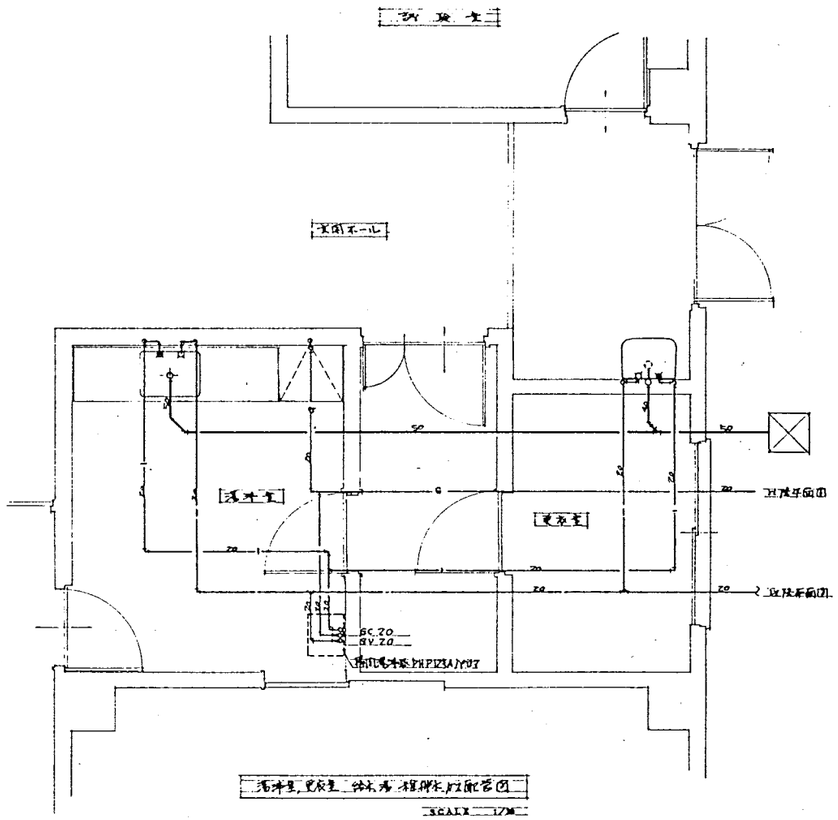

洗濯室・更衣室 給水・湯・排水ガス配管図

SCALE 1/30

器具表

洗面器			
手洗器	V-60	1	
シャワー付混合栓	TH-115C SW-2	2	
混合栓本体	T8H 20AW	1	
IC 排水栓	TS 119 AF	2	
洗濯流し			
洗濯用水栓	PW 20	1	
混合栓用流し	SK 22A	1	
ステンレス流し	T-26-W15	1	
便所			
和式大便器	C-375V, S-670B	2	ロータンク
小便器	U-57R	3	フラッシュバルブ
洗面器	L-230R	1	金具セット
排水トラップ	T3 126 AS	1	
IC 排水栓	TS 119 A33	1	
IC 排水栓	TS 121 A1R	1	
実験室			
洗面器	L-230R	1	金具セット
IC 排水栓	TS 119 A33	1	
IC 排水栓	TS 121 A1R	1	
洗濯室			
自在水栓	T 20 AR 15	2	
コンセントキャップ		1	
屋外			
屋外水栓	T200 SW-15	1	凍結防止弁

以上記号は東陶機器(株)製品

記号表

	給水管	P.E.管	水栓
	給湯管	銅管	水栓
	排水管	V.P	洗面
	汚水管	V.P	ガラスウラ
G	ガス管	白ガス管	排水目皮
			床上掃除口

記号	名称	材質	寸法	仕様	製作	数量	備考
	伊南行政組合 殿						
	伊南行政組合 伊南環境センター建設工事						
	管理棟 建築設備図(2)						
	給排水・ガス(LPG)湯,設備						

縮尺	1/100 1/30
図面番号	ATE13578
関係番号	A-85
年月日	S.56.3

部長	課長	検図	担当	製図	作図

項	記事	日付	担当	課長